



شركة مسيعة للبتروكيماويات القابضة العرض التقديمي الخاص بعلاقات المستثمرين 30 يونيو 2024

"واحدة من أولى شركات البتروكيماويات ذات المنتجات المتنوعة في المنطقة،
حيث تنتج الأولفينات والبولي أولفينات وأولفينات ألفا ومنتجات الكلور القلوي".

بيان إخلاء المسؤولية

تدرج الشركات التي تمتلك فيها شركة مسيعد للبتروكيماويات القابضة (ش.م.ع.ق.) استثمارات مباشرة أو غير مباشرة ضمن الشركات ذات الكيانات المستقلة. في هذا البيان الصحفي، يُشار أحياناً إلى شركة مسيعد للبتروكيماويات القابضة بعبارة "مسيعد للبتروكيماويات" أو كلمة "المجموعة". قد يحتوي هذا العرض التقديمي على بيانات تطلعية بشأن الأوضاع المالية ونتائج العمليات والأعمال التي تديرها شركة مسيعد للبتروكيماويات القابضة. وتُعد جميع البيانات، باستثناء بيانات الحقائق التاريخية، بيانات تطلعية تتضمن تقديرات مستقبلية تستند إلى افتراضات وتوقعات في الحاضر، وتنطوي على مخاطر معلومة ومجهولة وشكوك، ما قد يؤدي إلى حدوث اختلاف مادي بين النتائج الفعلية أو الأداء العملي والتشغيلي أو الأحداث التي تؤثر على المجموعة وبين تلك المُعلنة أو التي قد تستنتج من هذه البيانات التطلعية.

ويرتبط تحقق هذه البيانات التطلعية بعدة عوامل، منها: (أ) تذبذب أسعار النفط الخام والغاز الطبيعي (ب) تغير الطلب وظروف الأسواق فيما يتعلق بمنتجات المجموعة (ج) فقدان الحصة من السوق وشدة المنافسة داخل القطاع (د) المخاطر البيئية والكوارث الطبيعية (هـ) تغير الظروف التشريعية والمالية والتنظيمية (و) تغير ظروف الأسواق المالية والاقتصادية (ز) المخاطر السياسية. وبالتالي، قد تختلف النتائج اختلافاً جوهرياً عن تلك المُعلنة أو التي قد تستنتج من البيانات التطلعية الواردة. والبيانات الواردة في هذا الإصدار الصحفي تهدف إلى استعراض نظرات تطلعية في تاريخ هذه الوثيقة.

لا تتحمل شركة مسيعد للبتروكيماويات القابضة ومديريها وموظفيها ومسؤوليها ومستشاريها ووكلائها أي مسؤولية بأي شكل من الأشكال عن أية تكاليف أو خسائر أو آثار ضارة أخرى قد تنشأ عن استخدام أو اعتماد أي جهة على أي بيان تطلعي و/أو مادة أخرى وردت هنا. ولا تعتبر شركة مسيعد للبتروكيماويات القابضة وشركاتها التابعة ومشاريعها المشتركة وشركاتها الشقيقة مُلزماً بأي حال من الأحوال بتحديث أو نشر تعديلات أدخلت على أي بيان تطلعي أو مادة أخرى وردت هنا ويُعرف أو لا يُعرف أنها قد تغيرت، أو أنها غير دقيقة نتيجة لورود معلومات جديدة أو أحداث مستقبلية، أو أي سبب آخر. كما لا تضمن شركة مسيعد للبتروكيماويات القابضة دقة البيانات التاريخية الواردة هنا.

ملاحظات عامة

تتبع السنة المحاسبية لشركة مسيعد للبتروكيماويات القابضة التقويم الميلادي. ولا يتم إدخال أية تعديلات على السنوات الكبيسة. وحيثما ينطبق ذلك، فإن جميع القيم تشير إلى حصة مسيعد للبتروكيماويات، ويتم التعبير عنها بملايين الريالات القطرية، وتجبر النسب المئوية إلى كسر عشري واحد. كما أن كل القيم الأخرى تجبر إلى أقرب عدد صحيح. وتستند القيم المُعبر عنها بالدولار الأمريكي إلى السعر التالي: دولار أمريكي واحد = 3.64 ريال قطري

تعريف

• Cash Realisation Ratio: نسبة التحقّق النقدي، التدفق النقدي من العمليات / صافي الربح $\times 100$ • Debt to Equity: نسبة الدين إلى حقوق المساهمين، (الدين الحالي + الدين طويل الأجل) / حقوق المساهمين $\times 100$ • Dividend Yield: عائد أرباح الأسهم، إجمالي أرباح الأسهم النقدية / القيمة السوقية عند الإغلاق $\times 100$ • EDC: ثنائي كلوريد الإثيلين • EPS: الربح لكل سهم (صافي الربح / عدد الأسهم العادية المستحقة السداد في نهاية العام) • EBITDA: الأرباح قبل احتساب الفوائد والضرائب والإهلاك والاستهلاك (صافي الربح + الفوائد المدينة + الإهلاك + الاستهلاك) • Free Cash Flow: التدفق النقدي الحر، التدفقات النقدية من العمليات - إجمالي الإنفاق الرأسمالي • HCL: حمض الهيدروكلوريك • HDPE: بولي إيثيلين عالي الكثافة • NAO: أوليفينات ألفا العادية • NaOH: صودا كاوية • MT / PA: طن متري / سنوياً • Payout Ratio: نسبة توزيع الأرباح، إجمالي أرباح الأسهم النقدية/صافي الأرباح $\times 100$ • P/E: نسبة السعر إلى الأرباح (القيمة السوقية عند الإغلاق / صافي الأرباح) • Utilisation: الطاقة التشغيلية، حجم الإنتاج / الطاقة المُقدرة $\times 100$ • VCM: مونومر كلوريد الفينيل.

جدول المحتويات

1. نبذة حول شركة مسعيد للبتروكيماويات القابضة
2. نقاط القوة التنافسية
3. التقييم مقارنة بالنظراء في المنطقة
4. المستجدات على مستوى الاقتصاد الكلي
5. نتائج شركة مسعيد للبتروكيماويات القابضة (لفترة الستة أشهر المنتهية في 30 يونيو 2024)
6. نتائج القطاعات (لفترة الستة أشهر المنتهية في 30 يونيو 2024)
7. الإنفاق الرأسمالي (2024-2028)
8. التوزيعات والقيمة السوقية
9. الأداء التاريخي (2018-2023)
10. هيكل الحوكمة
11. المبيعات والتسويق

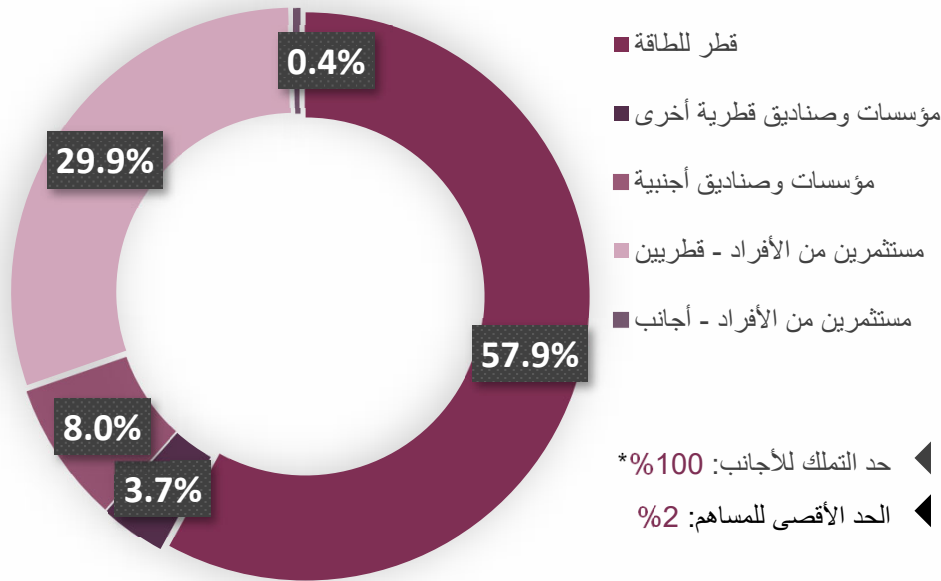
نبذة حول شركة مسعيد للبتروكيماويات القابضة

نبذة حول شركة مسعيد للبتروكيماويات القابضة

استعراض عام

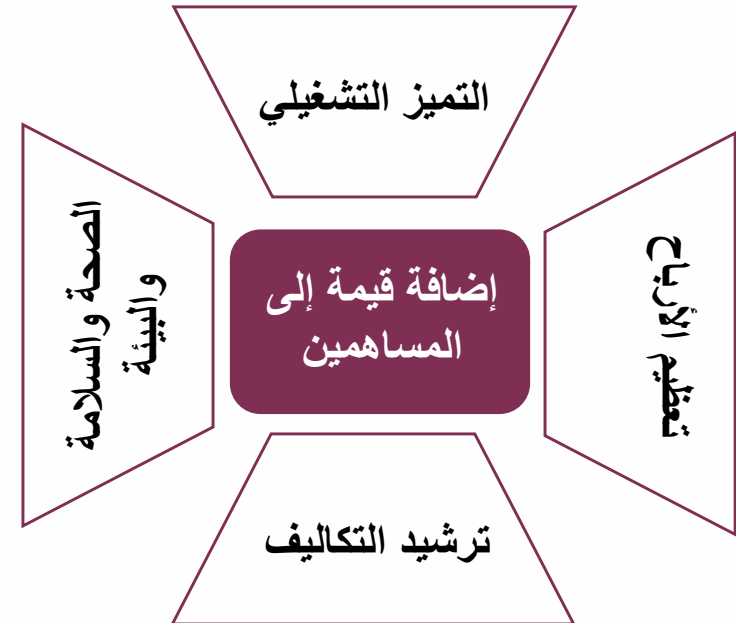
- تأسست شركة مسعيد للبتروكيماويات القابضة ش.م.ع.ق. (يشار إليها بعبارة "مسعيد القابضة" أو "المجموعة"، ورمزها في بورصة قطر: MPHIC) في 29 مايو 2013، وتم إدراجها في بورصة قطر في 26 فبراير 2014.
- تندرج شركة مسعيد للبتروكيماويات القابضة ضمن أكبر 10 شركات مدرجة في بورصة قطر من حيث القيمة السوقية.
- تقدم قطر للطاقة جميع وظائف المكتب الرئيسي للشركة بموجب اتفاقية خدمات شاملة.
- تدار عمليات المشاريع المشتركة بصورة مُستقلة من قِبَل مجالس إدارتها المعنية والإدارة العليا لكل منها.

هيكل المساهمين في شركة مسعيد



ملاحظة: بيانات المساهمين كما في 30 يونيو 2024

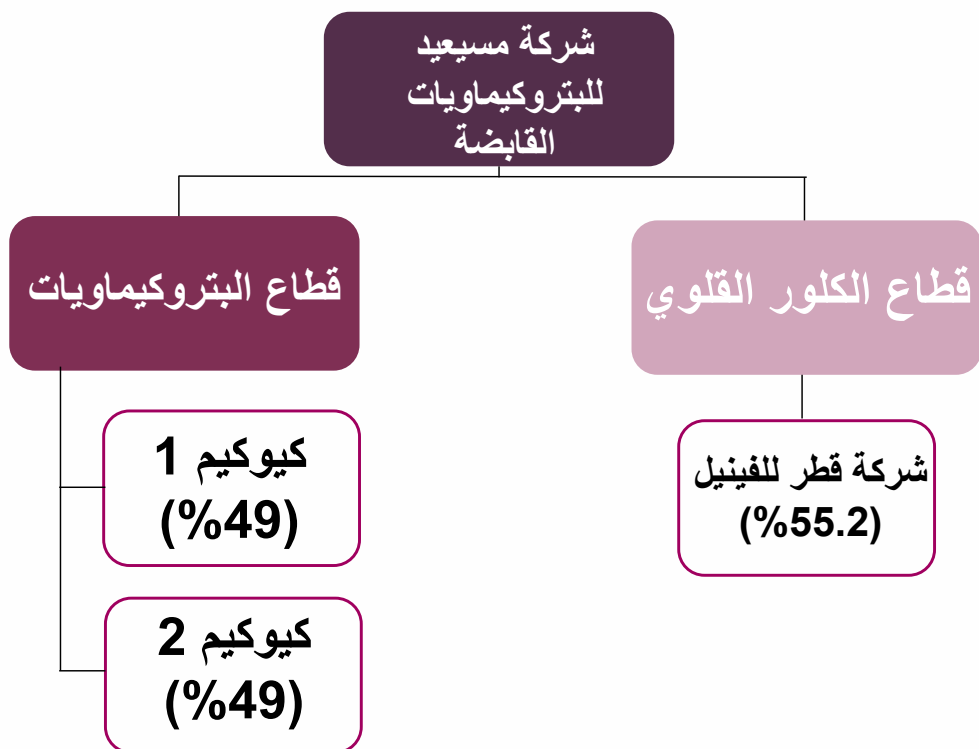
القيم الأساسية



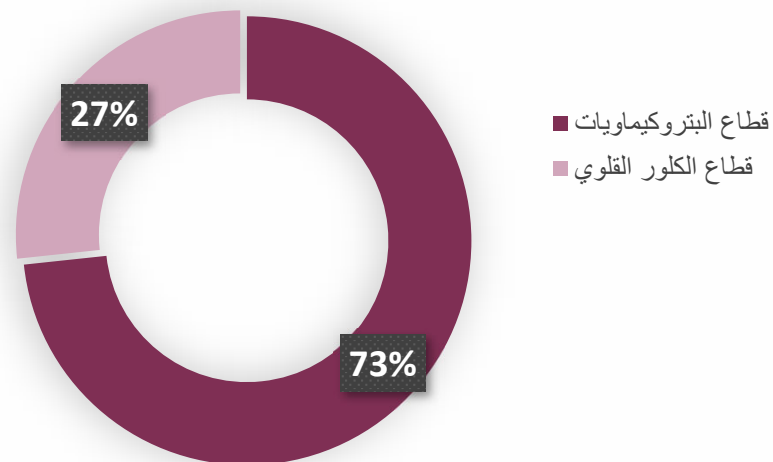
نبذة حول قطاعات أعمال المجموعة

استعراض عام لقطاعات الأعمال

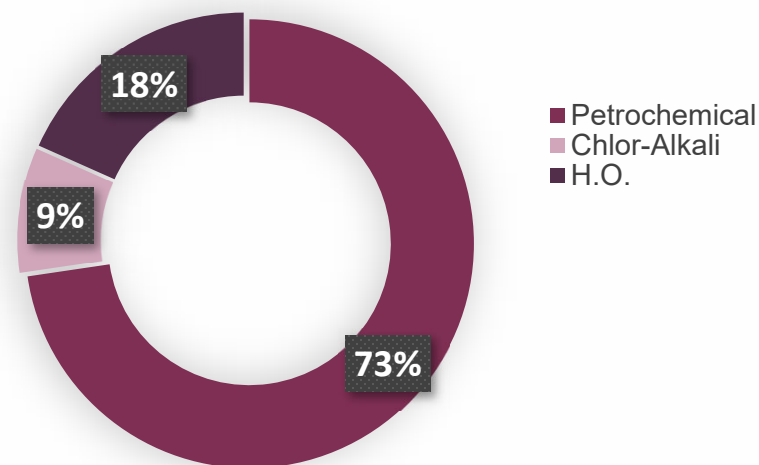
- من خلال شركات مشاريعها المشتركة، تعمل شركة مسعيد للبتروكيماويات القابضة في قطاعين مختلفين: البتروكيماويات والكلور القلوي.
- تقع مرافق الإنتاج بصورة أساسية في دولة قطر.



حجم القطاع حسب الإيرادات



حجم القطاع حسب صافي الأرباح



* تتخذ كافة الاستثمارات في الشركات العاملة صورة حصص في مشاريع مشتركة

ملاحظة: بيانات الإيرادات وصافي الأرباح كما في 30 يونيو 2024

نقاط القوة التنافسية

نقاط القوة التنافسية

مُنْتَج منخفض التكلفة

- ضمان الإمداد باللقيم
- وفورات الحجم وتنوع العمليات التشغيلية
- منافع التأزر

مركز مالي قوي

- مركز سيولة قوي
- تحقيق تدفقات نقدية قوية مع هوامش أرباح مستقرة قبل احتساب الفوائد والضرائب والإهلاك والاستهلاك
- سجل متميز في توزيع الأرباح

رائدة في السوق

- واحدة من أولى شركات البتروكيماويات ذات المنتجات المتنوعة في المنطقة
- دعم تسويقي خاص من قِبَل "منتجات"

فريق مُتَمَرِّس

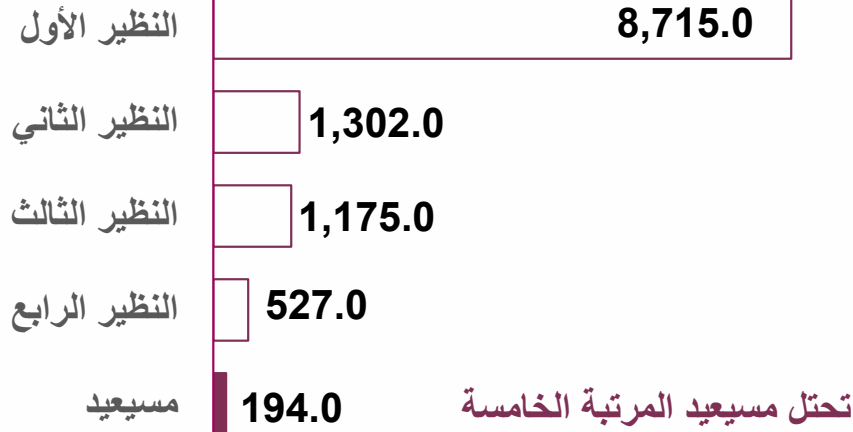
- فريق إدارة عليا يضم خبراء متخصصين
- شركاء مرموقين في المشاريع المشتركة

التقييم مقارنة بالنظراء في المنطقة

تحتل مسيعد المرتبة رقم 98 في
"قائمة فوربس لأفضل 100 شركة مدرجة في الشرق الأوسط لعام 2023"

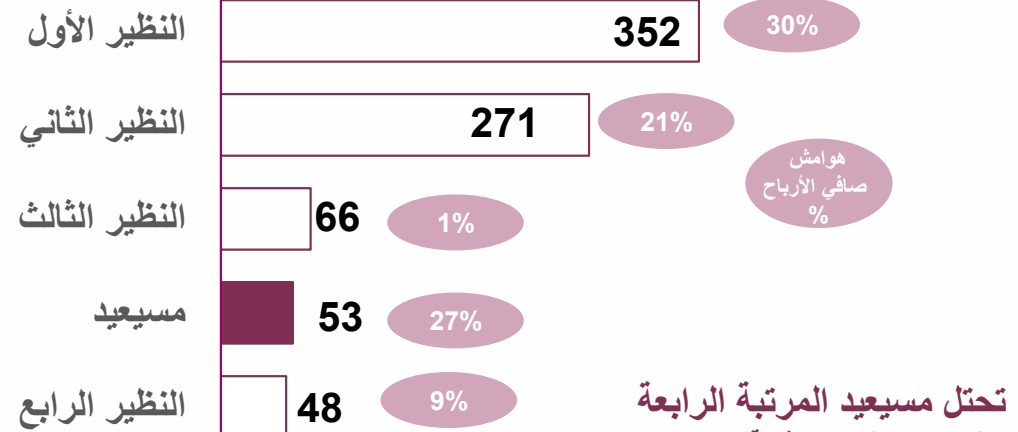
الوضع التنافسي مقارنة بالنظراء في المنطقة

القيمة السوقية (مليار دولار أمريكي)



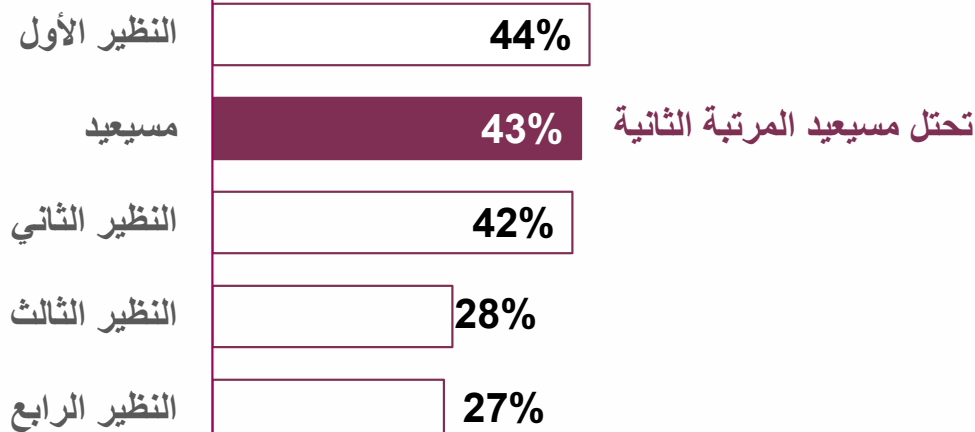
ملاحظة: البيانات كما في مارس 2024

صافي الأرباح (مليون دولار أمريكي)



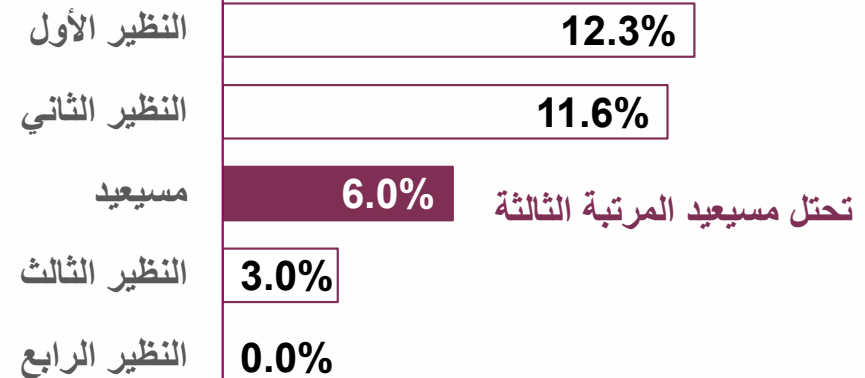
ملاحظة: البيانات كما في مارس 2024

هوامش الأرباح قبل احتساب الفوائد والضرائب والإهلاك والاستهلاك (%)



ملاحظة: البيانات كما في مارس 2024

العائد على حقوق الملكية (%)

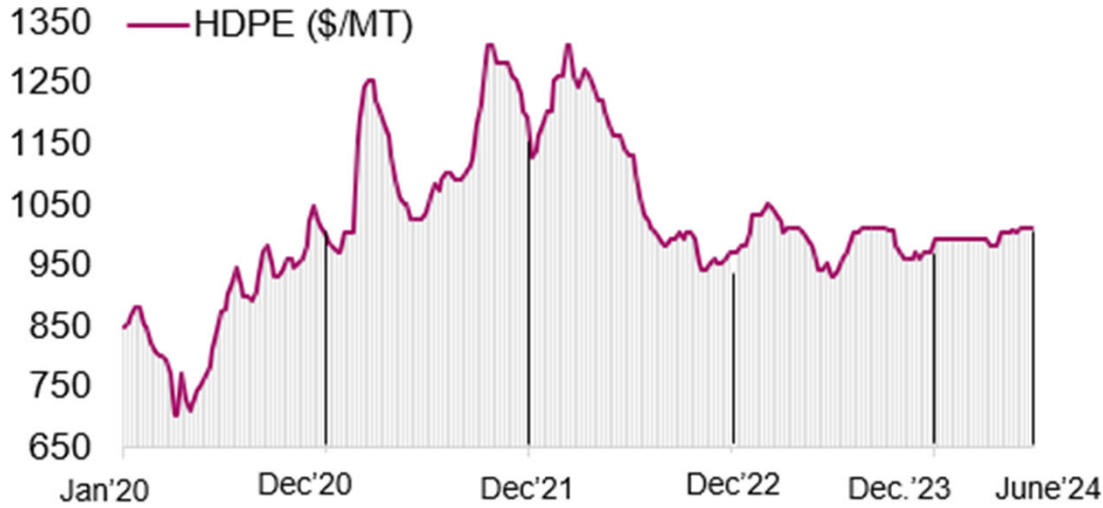


ملاحظة: البيانات كما في مارس 2024

المستجدات على مستوى الاقتصاد الكلي

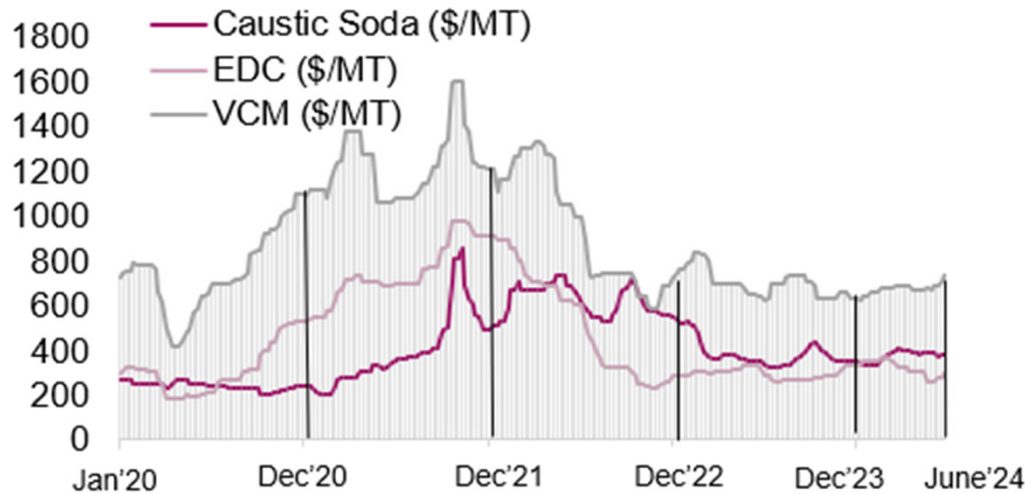
المستجدات على مستوى الاقتصاد الكلي

قطاع البتروكيماويات



تأثر قطاع البتروكيماويات بتحديات خلال العام الماضي، أثر بطو التعافي على مستوى الاقتصادات العالمية، وتقلبات أسعار النفط، وحالة عدم اليقين بشأن الآفاق على مستوى الاقتصاد الكلي. إضافة إلى ذلك، التزام المشتريين جانب الحذر الأمر الذي يعود إلى مخاوف الركود الاقتصادي. مقارنة بالربع الماضي، أبدت الأسعار ثباتها النسبي.

قطاع الكلور القلوي

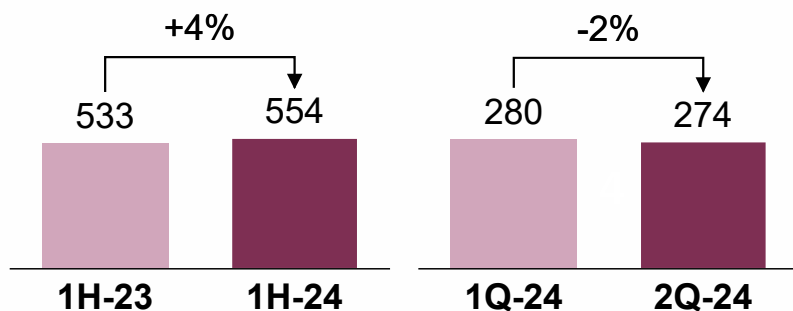


انخفضت أسعار معظم منتجات الشركة من الكلور القلوي. ظلت القطاعات المصنعة للمنتجات النهائية (الألومينا/الألومنيوم والبولي فينيل كلوريد، وغيرها من المنتجات) واقعة تحت ضغوط جراء عدم استقرار الأوضاع على مستوى الاقتصاد الكلي. من جانب آخر ومقارنة بالربع الفائت، شهدت أسعار الكلور القلوي علامات التحسن الأمر الذي يشير إلى تعافي أساسيات الاقتصاد الكلي.

نتائج شركة مسيعة للبتروكيماويات القايزة (لفترة الستة أشهر المنتهية في 30 يونيو 2024)

استعراض للأداء التشغيلي

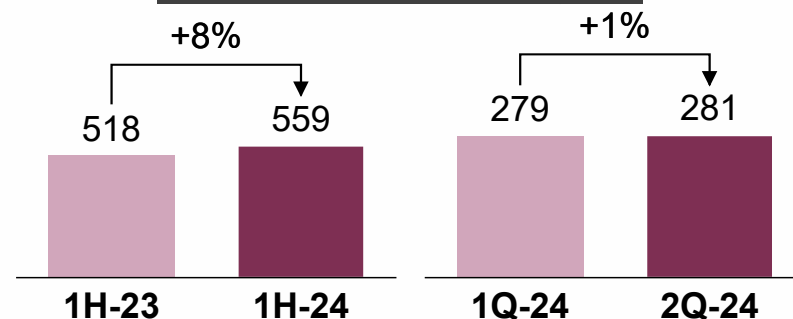
الإنتاج (ألف طن متري)



النصف الأول من عام 2024 مقابل النصف الأول من عام 2023: ازداد الإنتاج في النصف الأول من عام 2024 مقارنة بالعام الماضي، ويُعزى ذلك بشكل رئيسي إلى تنفيذ أعمال الصيانة الدورية في منشآت شركة قطر للفينيل خلال النصف الأول من عام 2023؛ وهو ما أثر على أحجام الإنتاج في النصف الأول من عام 2023.

الربع الثاني من عام 2024 مقابل الربع الأول من عام 2024: مقارنة بالربع السابق، انخفضت أحجام الإنتاج في الربع الثاني من عام 2024 مقارنة بالربع السابق، ويُعزى ذلك بشكل رئيسي إلى حدوث انخفاض في أحجام الإنتاج من قطاع البتروكيماويات على خلفية أعمال الصيانة الدورية.

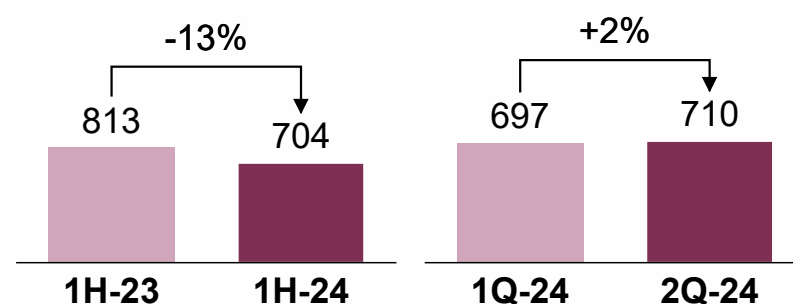
أحجام المبيعات (ألف طن متري)



النصف الأول من عام 2024 مقابل النصف الأول من عام 2023: ازدادت أحجام المبيعات مقارنة بنفس الفترة من العام الماضي، ويُعزى ذلك بشكل رئيسي إلى ارتفاع أحجام المبيعات المسجلة من قطاع الكلور القلوي، والذي قابله جزئيًا انخفاض في أحجام المبيعات المسجلة من قطاع البتروكيماويات.

الربع الثاني من عام 2024 مقابل الربع الأول من عام 2024: ارتفعت أحجام المبيعات ارتفاعاً طفيفاً مقارنة بالربع الماضي.

أسعار البيع (دولار أمريكي/طن متري)

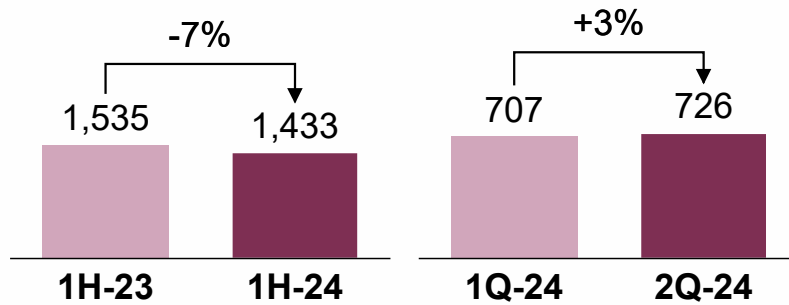


النصف الأول من عام 2024 مقابل النصف الأول من عام 2023: مقارنة بالعام الماضي، انخفضت مسارات الأسعار بسبب تراجع الطلب على المنتجات مع وجود فائض في المعروض، مما أدى إلى انخفاض أسعار السلع الأساسية.

الربع الثاني من عام 2024 مقابل الربع الأول من عام 2024: مقارنة بالربع السابق، ارتفعت الأسعار بشكل طفيف، ويُعزى ذلك بشكل رئيسي إلى التحسن النسبي الذي شهدته ديناميكيات العرض والطلب.

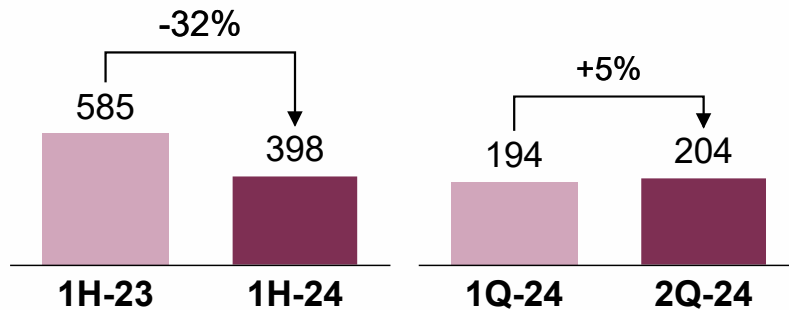
استعراض للأداء المالي

الإيرادات (مليون ريال قطري)



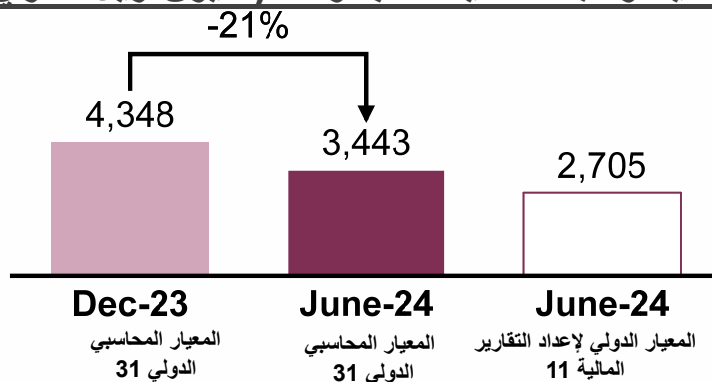
- النصف الأول من عام 2024 مقابل النصف الأول من عام 2023: انخفضت إيرادات المجموعة، ويرجع ذلك بشكل رئيسي إلى الانخفاض الملحوظ في متوسط أسعار المنتجات المختلفة، الأمر الذي عادله جزئياً ارتفاع أحجام المبيعات.
- الربع الثاني من عام 2024 مقابل الربع الأول من عام 2024: ارتفعت الإيرادات مقارنة بالربع السابق، ويرجع ذلك بشكل رئيسي إلى ارتفاع أحجام المبيعات وأسعار البيع.

صافي أرباح الشركة (مليون ريال قطري)



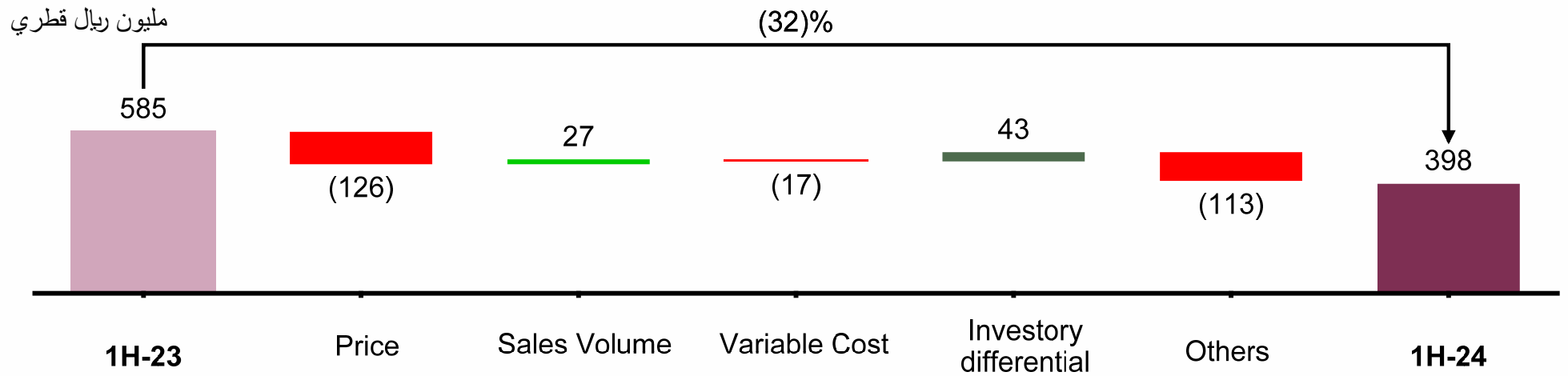
- النصف الأول من عام 2024 مقابل النصف الأول من عام 2023: انخفض صافي الأرباح مقارنة بالعام الماضي، وذلك على خلفية تراجع أسعار البيع الذي أدى بدوره إلى انخفاض الإيرادات.
- الربع الثاني من عام 2024 مقابل الربع الأول من عام 2024: مقارنة بالربع السابق، ارتفعت النتائج بسبب ارتفاع الإيرادات.

الأرصدة النقدية وشبه النقدية للمجموعة (مليون ريال قطري)



- انخفضت حصة شركة مسعيد للبتروكيماويات القابضة من الأرصدة النقدية والمصرفية عن العام الماضي، ويُعزى ذلك بشكل رئيسي إلى توزيع أرباح السنة المالية 2023، والذي قابله جزئياً توليد تدفقات نقدية إيجابية خلال النصف الأول من عام 2024.

تحليل التباين في صافي الأرباح



انخفض صافي الأرباح، يُعزى ذلك إلى:

التباين السلبي

- انخفاض متوسط أسعار البيع المختلفة المحققة؛
- ارتفاع التكاليف المتغيرة؛
- حدوث انخفاضات أخرى بسبب تراجع إيرادات الفوائد؛

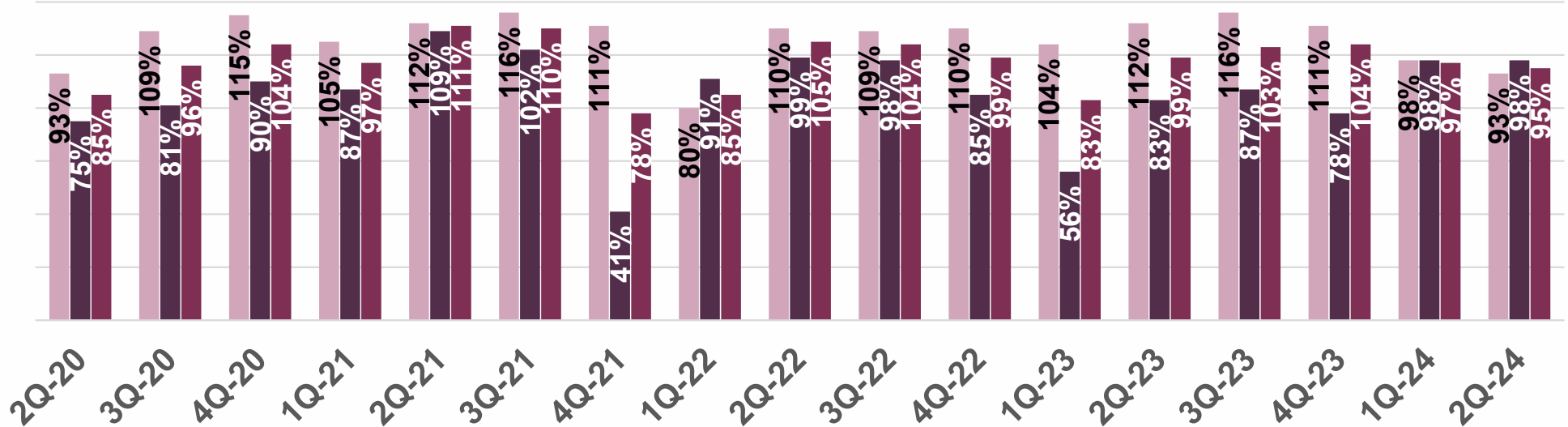
التباين الإيجابي

- ازدياد أحجام المبيعات
- الحركة الإيجابية المواتية للمخزون

معدلات تشغيل الشركة

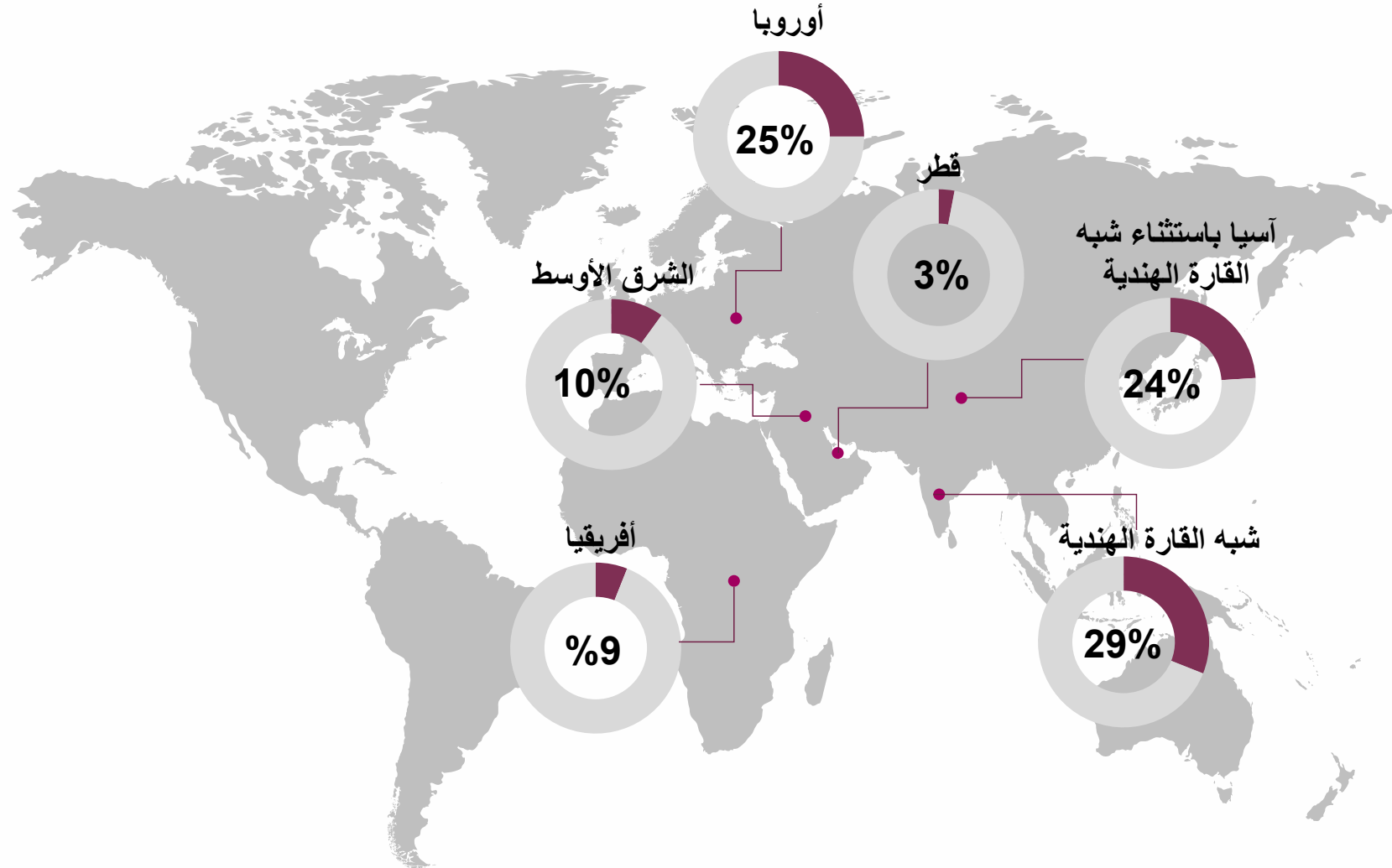
ظلت معدلات تشغيل قطاعات أعمال شركة مسيعد للبتروكيماويات القابضة عند مستوى مستقر

■ Petrochemicals ■ Chlor-Alkali ■ MPHC - Group



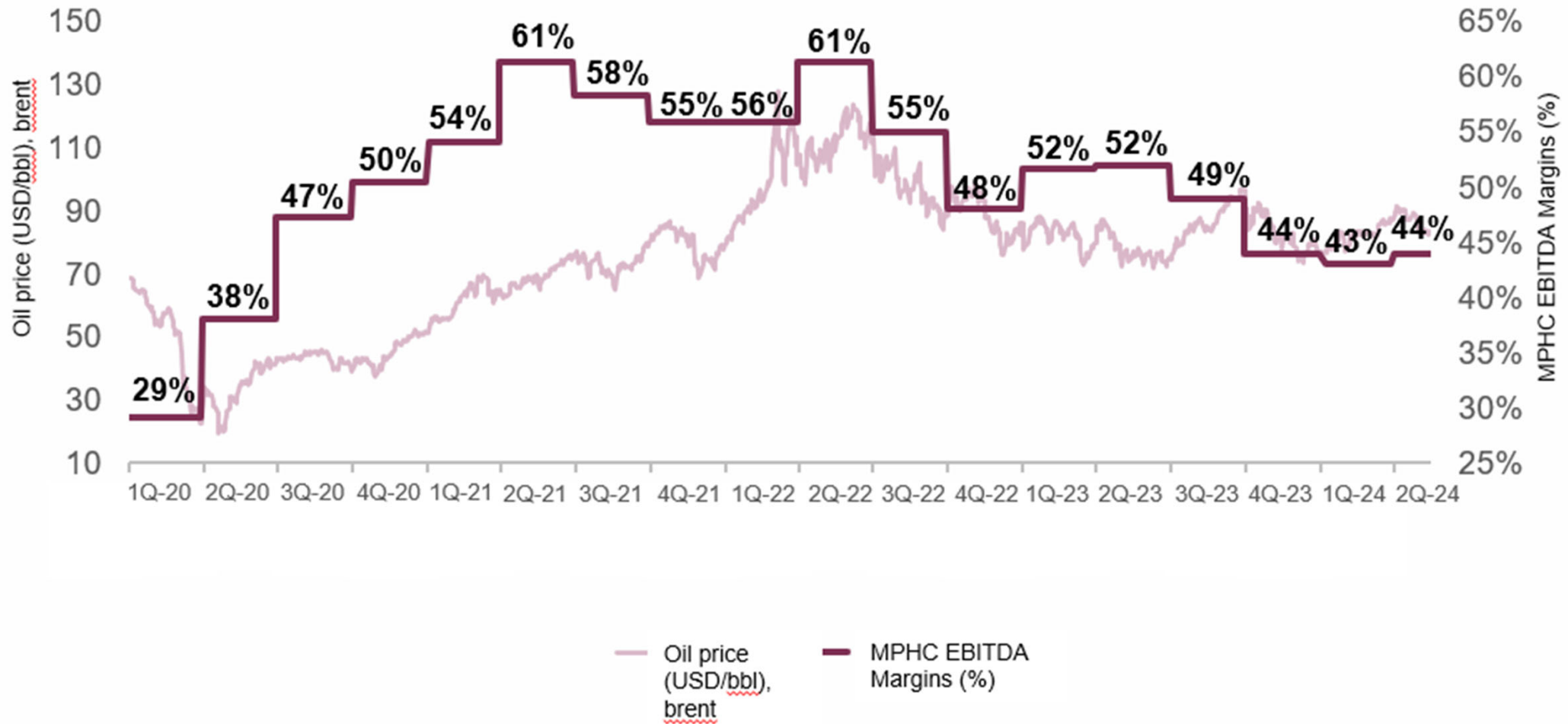
تحليل جغرافي - إيرادات المجموعة

ظلت آسيا بما فيها شبه القارة الهندية أكبر سوق للشركة التي حافظت على تواجدها القوي في أوروبا



هامش قوي للأرباح قبل احتساب الفوائد والضرائب والإهلاك والاستهلاك

برغم عدم استقرار أسعار السلع الأساسية، إلا أن هامش أرباح الشركة قبل احتساب الفوائد والضرائب والإهلاك والاستهلاك قد حافظت على ارتفاعها




المصدر: أسعار النفط (دولار أمريكي/برميل)، خام برنت؛

هامش الأرباح قبل احتساب الفوائد والضرائب والإهلاك والاستهلاك – بيانات الشركة

نتائج القطاعات (لفترة الستة أشهر المنتهية في 30 يونيو 2024)

التفاصيل الخاصة بقطاعات المجموعة: البتروكيماويات

- تمتلك كل من شركة مسيعةيد للبتروكيماويات القابضة وشركة شيفرون فيليبس الدولية للكيماويات المحدودة - قطر حصة متساوية تبلغ نسبتها 49% في كل من كيوكيم وكيوكيم 2، فيما تمتلك قطر للطاقة 2%؛
- تمتلك أيضاً كيوكيم 2 حصة فعلية تبلغ نسبتها 53.85% في شركة راس لفان للأولفينيس المحدودة، والتي تمتلك وحدة لتكسير الإيثيلين توفر لقيم الإيثيلين إلى كيوكيم 2؛
- تعمل شركات هذا القطاع في إنتاج مجموعة من البتروكيماويات والتي تتضمن ما يلي:
 - البولي إيثيلين عالي الكثافة: 397,000 طن متري في العام
 - أولفينات ألفا العادية: 169,000 طن متري في العام.
- تقع جميع مرافق الإنتاج داخل قطر.

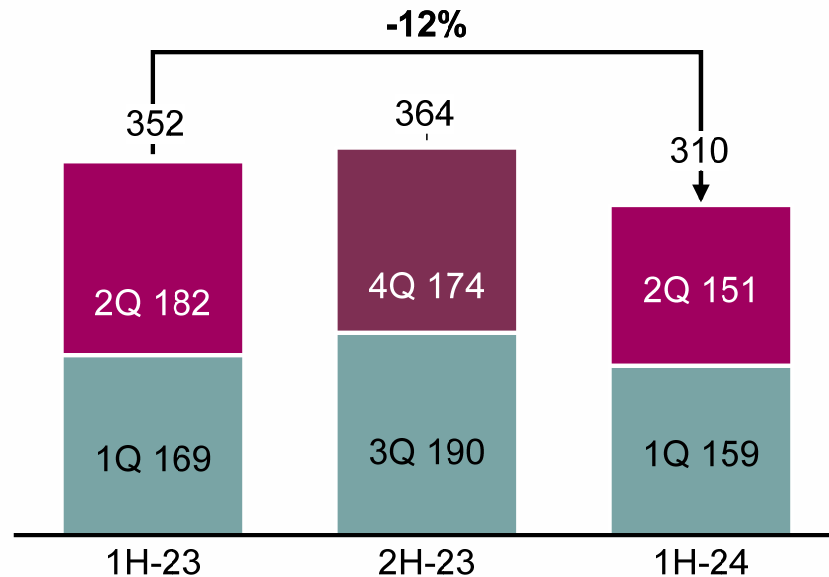


التفاصيل الخاصة بقطاعات المجموعة: البتروكيماويات

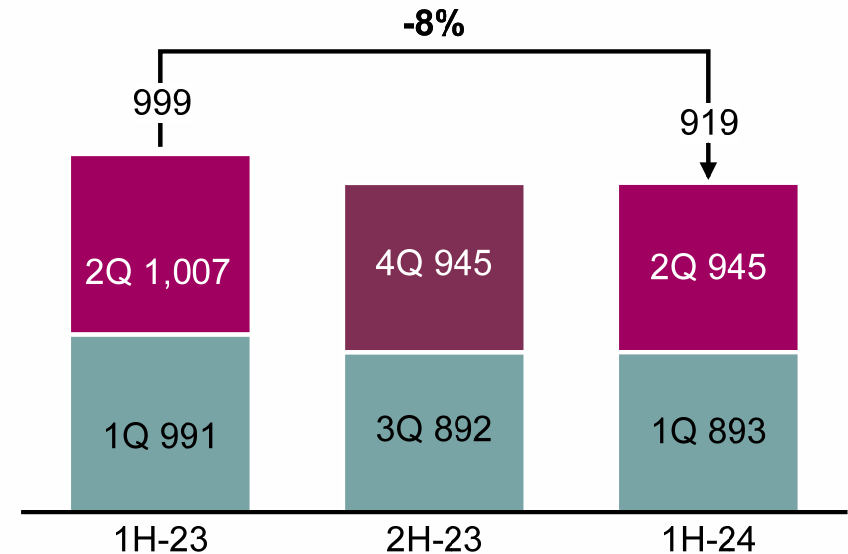
تحليل للإنتاج وأسعار البيع

- الإنتاج: انخفض الإنتاج مقارنة بالنصف الأول من عام 2023، وذلك على خلفية تراجع وفرات المصانع، الأمر الذي أثر على أحجام الإنتاج العام في القطاع مقارنة بنفس الفترة من العام الماضي؛
- انخفض الإنتاج خلال الربع الثاني من عام 2024 مقارنة بالربع الأول من عام 2024، وذلك في ظل الصيانة الدورية في منشآت كيوكم "QCHEM".
- أسعار البيع: انخفضت أسعار البيع مقارنة بالنصف الأول من عام 2023، ويُعزى ذلك بشكل رئيسي إلى التقلبات العامة في أسعار النفط الخام وضعف الطلب الاستهلاكي، والهبوط العام على خلفية تدهور أساسيات الاقتصاد الكلية.
- ارتفعت أسعار البيع مقارنة بالربع الأول من عام 2024، بينما تشهد ديناميكيات العرض والطلب تحسناً في سوق البولي إيثيلين.

الإنتاج (ألف طن متري)



الأسعار (دولار أمريكي/طن متري)

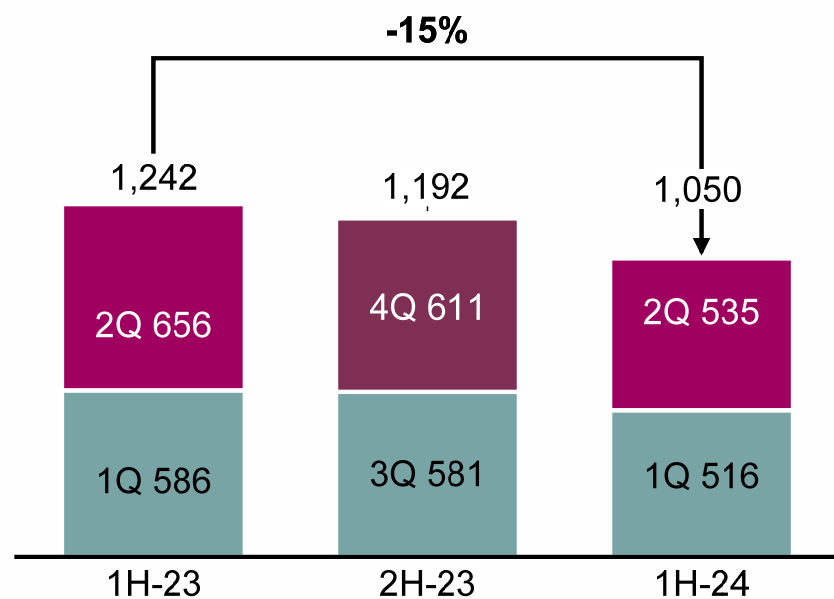


التفاصيل الخاصة بقطاعات المجموعة: البتروكيماويات

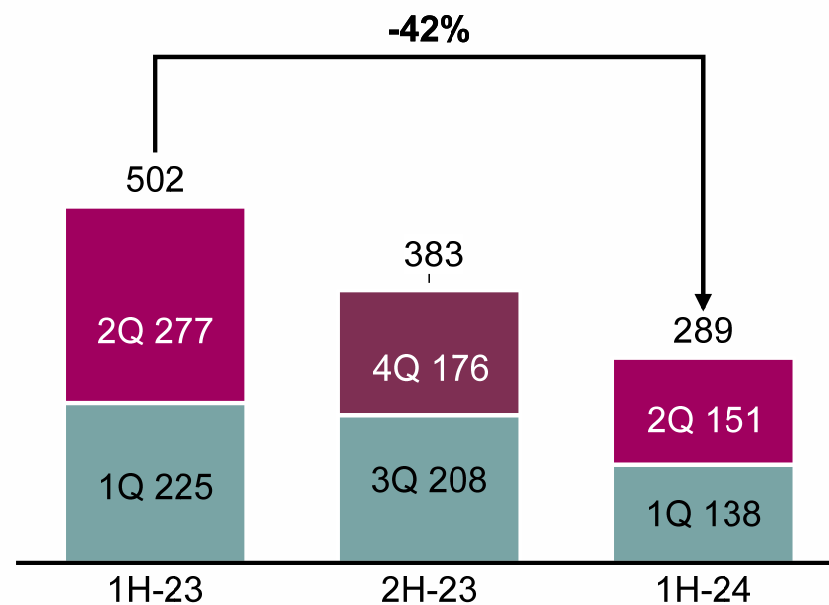
تحليل إيرادات القطاع وصافي أرباحه

- الإيرادات: تراجعت الإيرادات مقارنة بنفس الفترة من العام الماضي، ويُعزى ذلك إلى تراجع أسعار البيع وانخفاض أحجام المبيعات على خلفية هبوط الإنتاج ووفرات المصانع؛
- ارتفعت الإيرادات في الربع ثاني من عام 2024 ارتفاعاً طفيفاً مقارنة بالربع السابق، وذلك بالتوازي مع ارتفاع أسعار البيع، الأمر الذي عادلة جزئياً تراجع أحجام المبيعات مقارنة بالربع الفائت.
- صافي الأرباح: تراجع صافي الأرباح مقارنة بنفس الفترة من العام الماضي، ويُعزى ذلك بشكل رئيسي إلى تحديات الاقتصاد الكلي التي تؤثر على أسعار البيع بشكل سلبي بالإضافة إلى تراجع أحجام المبيعات على خلفية الهبوط في الانتاج؛
- ارتفع صافي الأرباح في الربع الثاني من عام 2024 مقارنة بالربع الأول من عام 2024، ويُعزى ذلك بشكل رئيسي إلى تراجع مستوى الإيرادات؛

الإيرادات (مليون ريال قطري)



صافي الأرباح (مليون ريال قطري)



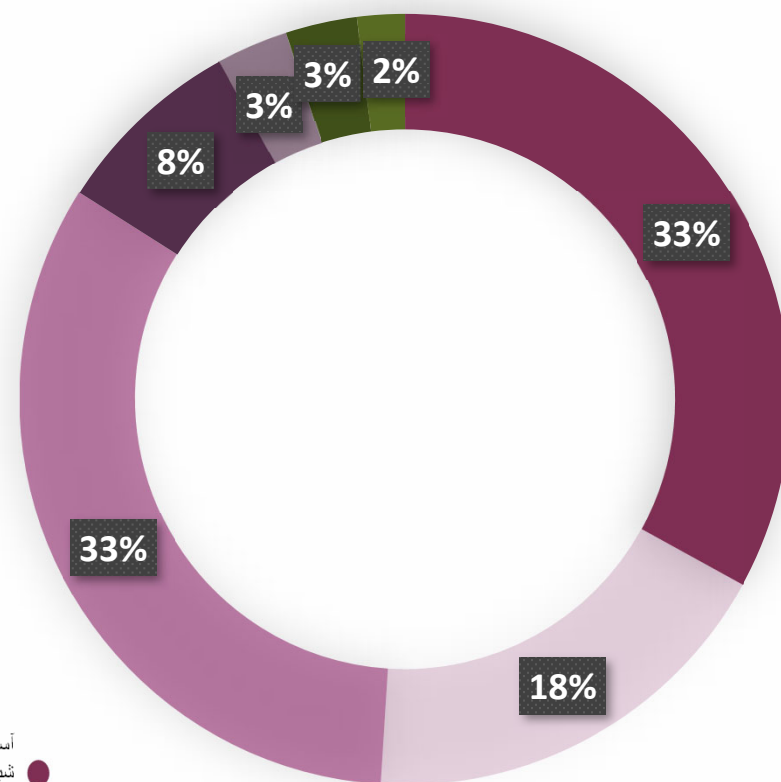
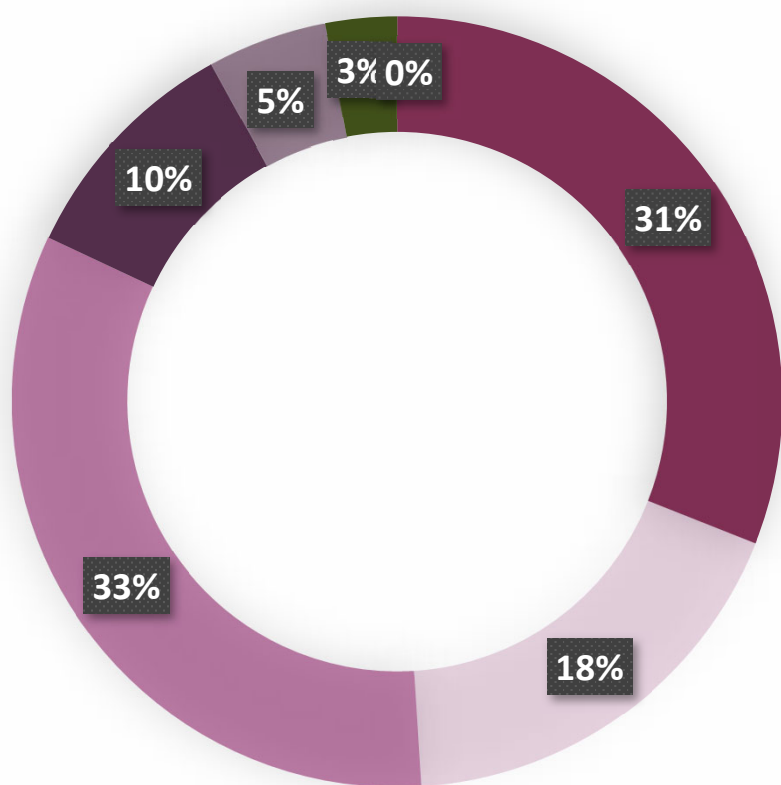
التفاصيل الخاصة بقطاعات المجموعة: البتروكيماويات

تحليل جغرافي لإيرادات القطاع

■ ظلت آسيا وأوروبا أسواقاً رئيسية لقطاع البتروكيماويات.

إيرادات القطاع خلال النصف الأول 2024 (%)

إيرادات القطاع خلال النصف الأول 2023 (%)

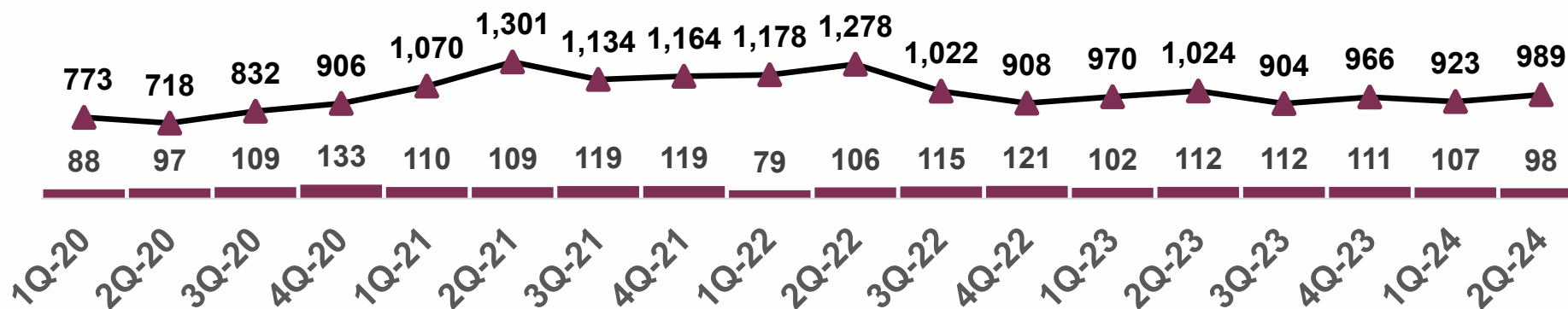


● آسيا باستثناء شبه القارة الهندية
● أفريقيا
● شبه القارة الهندية
● الشرق الأوسط
● أوروبا
● قطر
● الإمريكتان

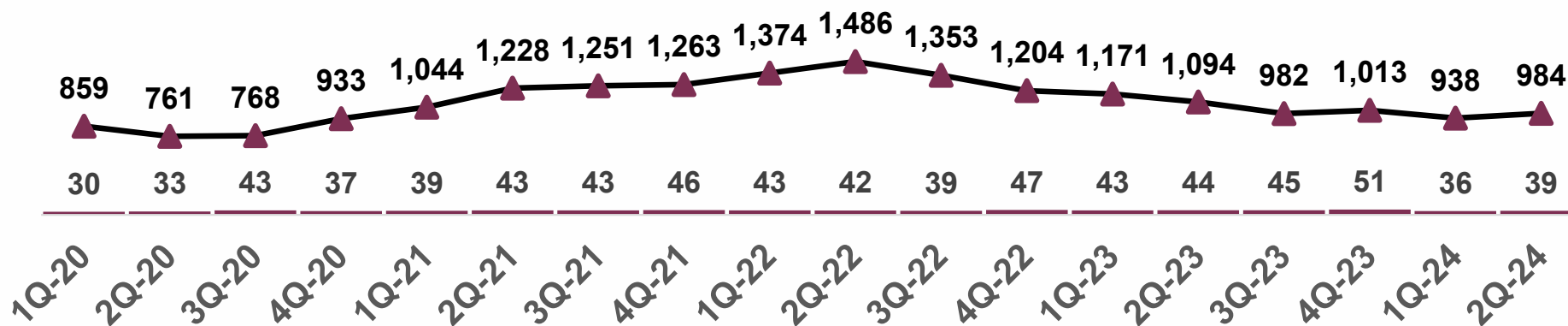
تحليل للمنتجات الرئيسية للقطاع

التفاصيل الخاصة بقطاعات المجموعة: البتروكيماويات

البولي إيثيلين عالي الكثافة



أولفينات ألفا العادية



- استمر مسار أسعار السلع الأساسية في اتجاه هبوطي منذ النصف الثاني من عام 2022، ويُعزى ذلك بشكل رئيسي إلى النهج الحذر المتبع من قبل المشترين، وبيئة الاقتصاد الكلي المليئة بالتحديات.

التفاصيل الخاصة بقطاعات المجموعة: الكلور القلوي

- تمتلك شركة مسعيد للبتروكيماويات القابضة في شركة قطر للثينيل المحدودة حصة تبلغ نسبتها 55.2%، وشركة قطر للبتروكيماويات 31.9%، وقطر للطاقة 12.9%.
- تم دمج أنشطة شركة قطر للثينيل في قابكو، الأمر الذي أثمر عن تحقيق المزيد من التآزر للمجموعة.
- تعمل شركات هذا القطاع في إنتاج مجموعة من منتجات الكلور القلوي والتي تتضمن ما يلي:
 - الصودا الكاوية: 215,000 طن متري في العام.
 - ثاني كلوريد الإيثيلين: 110,000 طن متري في العام.
 - مونومر كلوريد الثينيل: 215,000 طن متري في العام.
- تقع جميع مرافق الإنتاج داخل قطر.

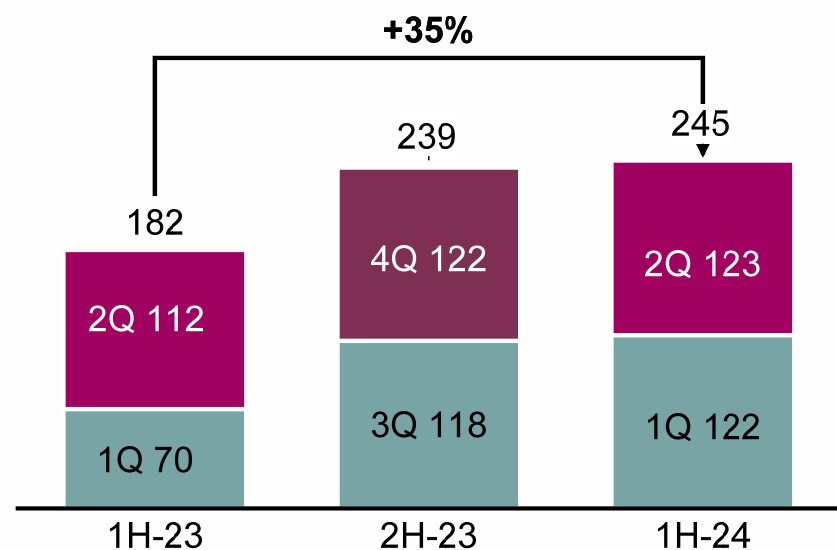


التفاصيل الخاصة بقطاعات المجموعة: الكلور القلوي

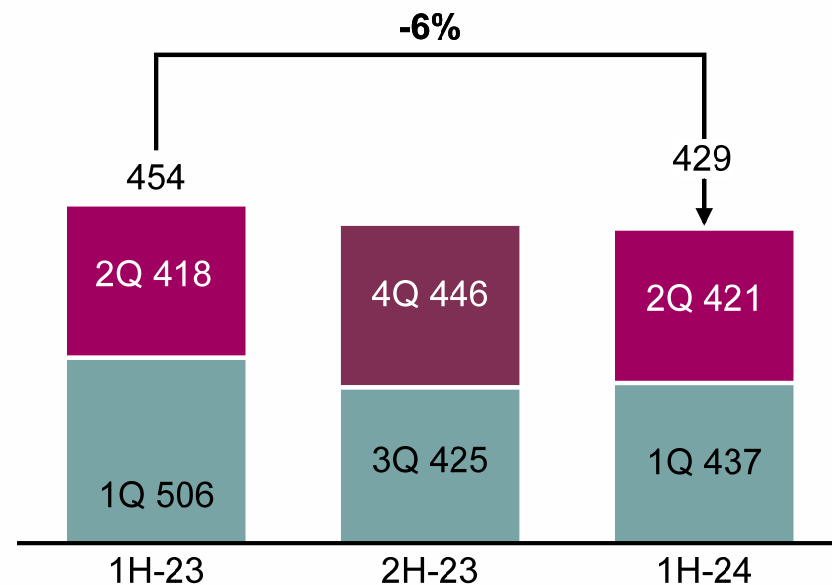
تحليل للإنتاج وأسعار البيع

- الإنتاج: إرتفع الإنتاج بشكل كبيراً مقارنة بالنصف الأول من عام 2023، ويرجع ذلك بشكل رئيسي إلى تحسّن مستوى توافر المصانع؛
- ارتفع مستوى الإنتاج بشكل طفيف مقارنة بالربع الأول من عام 2024.
- أسعار البيع: انخفضت أسعار مقارنة بالنصف الأول من عام 2023، وهو ما يُظهر أنّ مرحلة التعافي تسير بوتيرة أبطأ من المتوقع في الأنشطة العالمية عبر قطاعات الأعمال ذات الصلة بالكلور القلوي.
- انخفضت أسعار البيع بشكل طفيف مقارنة بالربع الأول من عام 2024، ويُعزى إلى التذبذب المشهود في سوق الكلور القلوي.

الإنتاج (ألف طن متري)



الأسعار (دولار أمريكي/طن متري)

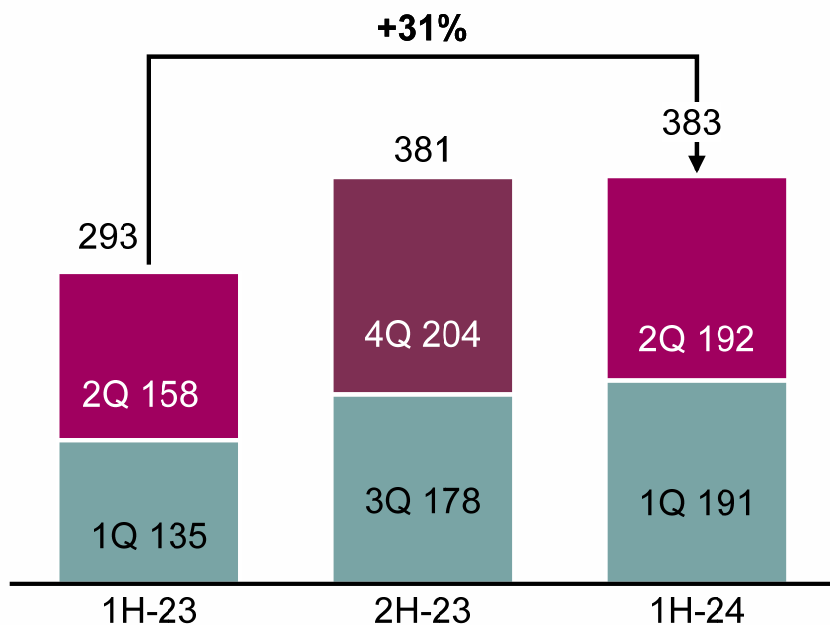


التفاصيل الخاصة بقطاعات المجموعة: الكلور القلوي

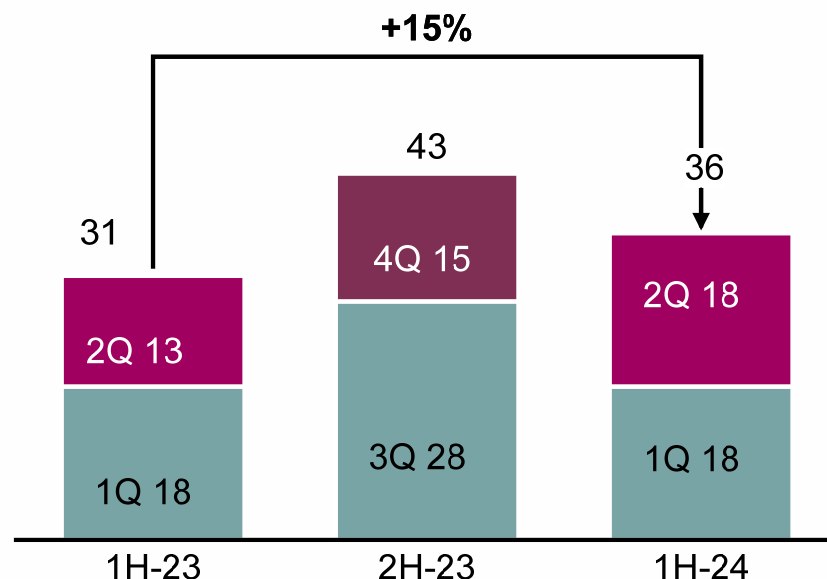
تحليل إيرادات القطاع وصافي أرباحه

- **الإيرادات:** ارتفعت الإيرادات مقارنة بالنصف الأول من عام 2023، ويُعزى ذلك بشكل رئيسي إلى ازدياد أحجام المبيعات في ظل ارتفاع مستوى الإنتاج وهو ما قابله انخفاض في أسعار البيع؛
- حافظت الإيرادات على مستوياتها في الربع الثاني من عام 2024 مقارنة بالربع الثالث، ويرجع ذلك بشكل رئيسي إلى انخفاض أسعار البيع، الأمر الذي عادله بالكامل زيادة في أحجام المبيعات.
- **صافي الأرباح:** ارتفع صافي الأرباح مقارنة بالنصف الأول من عام 2023، يعزى ذلك إلى زيادة الإيرادات الأمر الذي عادله جزئياً تراجع في أسعار البيع وزيادة في التكلفة.
- حافظ صافي الأرباح على مستوياتها مقارنة بالربع السابق، ويُعزى ذلك بشكل رئيسي إلى محافظة الإيرادات على مستوياتها.

الإيرادات (مليون ريال قطري)



صافي الأرباح (مليون ريال قطري)



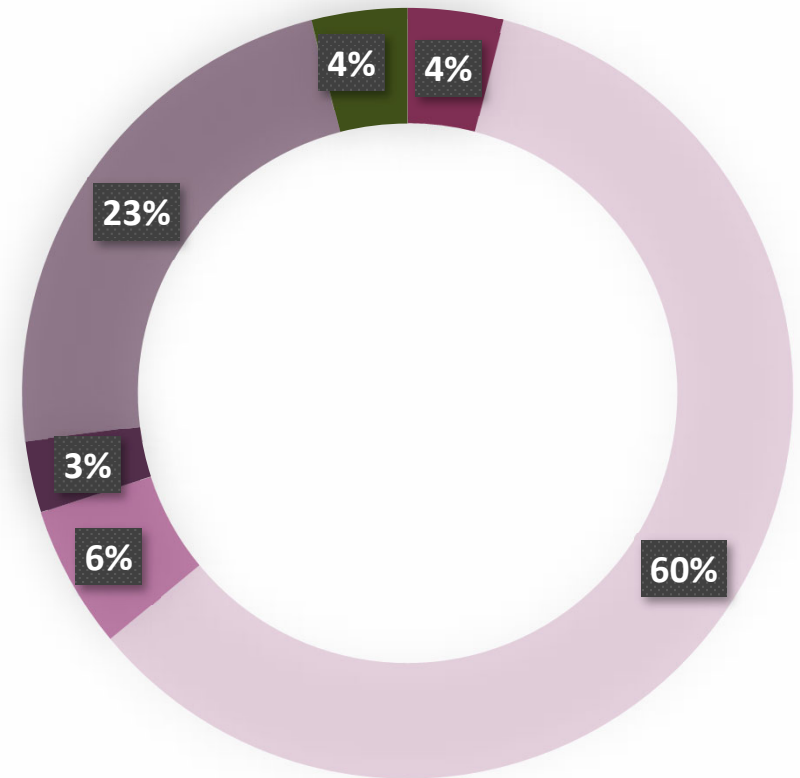
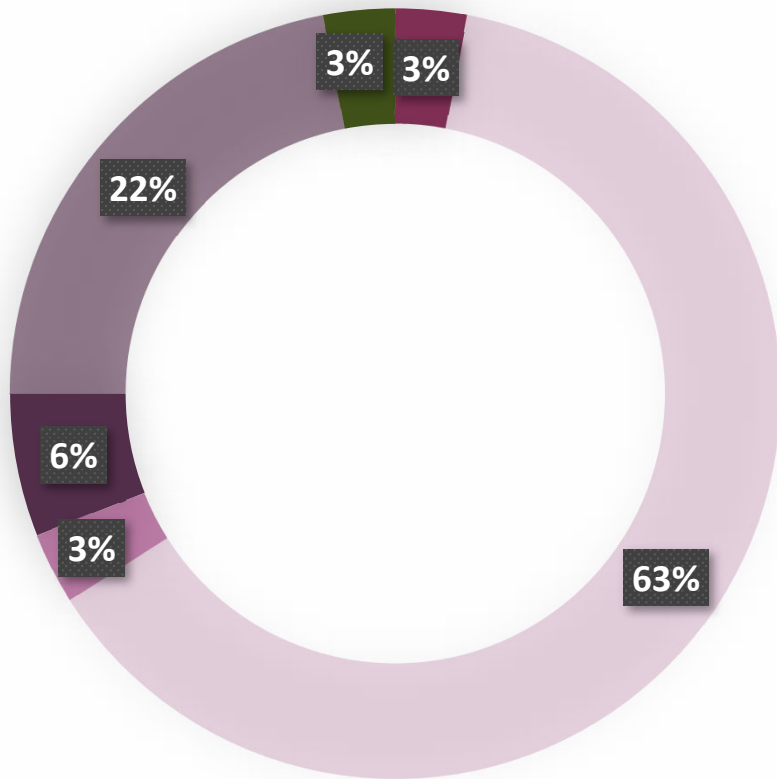
التفاصيل الخاصة بقطاعات المجموعة: الكلور القلوي

تحليل جغرافي لإيرادات القطاع

■ ظلت شبه القارة الهندية سوقاً رئيسياً لقطاع الكلور القلوي

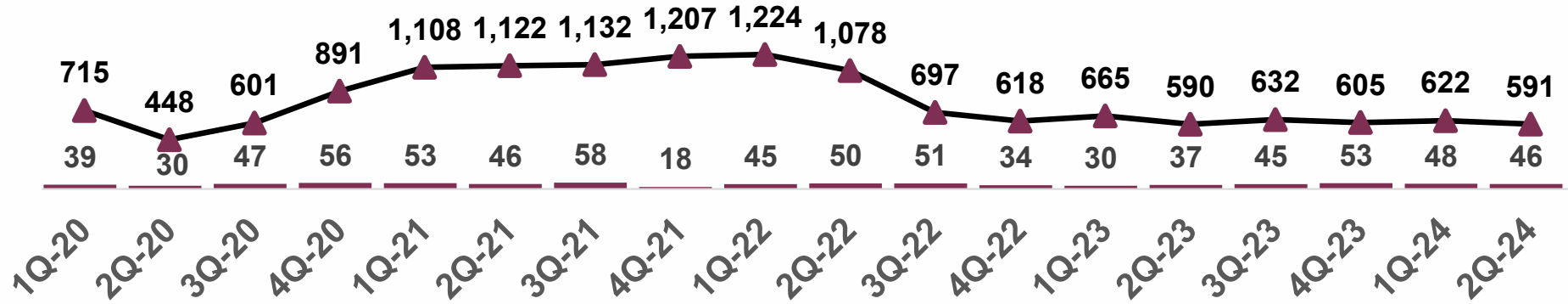
إيرادات القطاع خلال النصف الأول من عام 2024 (%)

إيرادات القطاع خلال النصف الأول من عام 2023 (%)

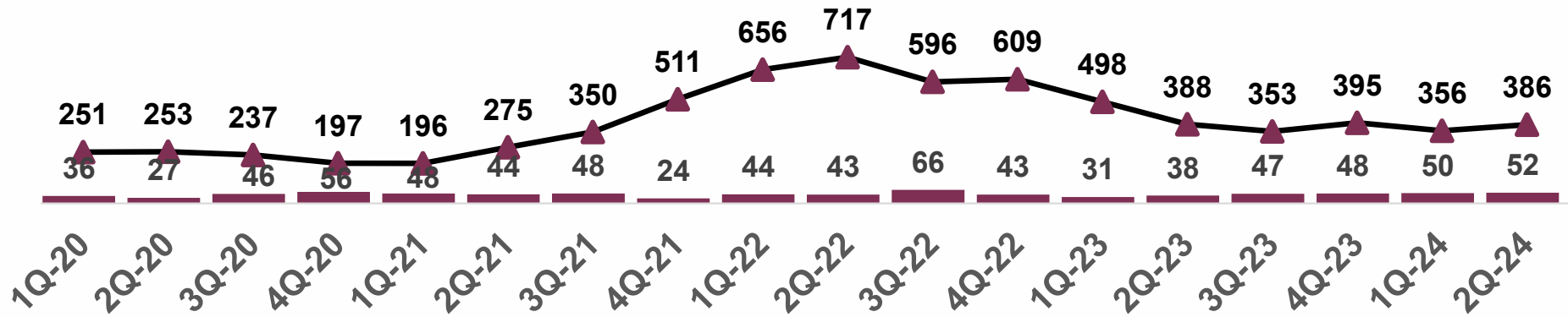


التفاصيل الخاصة بقطاعات المجموعة: الكلور القلوي

مونومر كلوريد الثينيل



الصودا الكاوية



- شهدت أسعار بيع منتجات الكلور القلوي انتعاشاً منذ منتصف عام 2020، مدعومة بتحسّن الطلب، ومحركات الاقتصاد الكلي الإيجابية. ولكنّ الأسعار شهدت انخفاضاً في الآونة الأخيرة، ويرجع ذلك بشكل رئيسي إلى انخفاض أسعار المنتجات النهائية.

الإنفاق الرأسمالي (2024-2028)

الإنفاق الرأسمالي (2024-2028) - حصة المجموعة

• حصة مسيعد من إجمالي الإنفاق الرأسمالي في جميع القطاعات خلال الفترة 2024-2028، كما هو موضح أدناه:

Sr no	Project name	Category	2024	2025	2026	2027	2028
Q-Chem : Major Projects							
1	2026 Turnaround Cost	Turnaround	5.4	17.8	71.3	107.0	0.0
2	New 6th Furnace Project in Ethylene unit	Payout	0.0	0.0	0.0	0.0	0.0
3	Dock Jetty Upgrade	Safety	7.8	0.0	0.0	0.0	0.0
4	NZLD	Environment	4.6	13.4	31.7	47.4	16.2
5	Others: Less than QR 100 m		44.1	99.2	76.9	50.7	81.9
GRAND TOTAL QChem			61.9	130.4	180.0	205.1	98.1
Q-Chem II : Major Projects							
1	2025 Turnaround Costs	Turnaround	14.3	44.6	82.0	0.0	0.0
2	2025 Turnaround Costs (RLOC)	Turnaround	12.5	44.6	101.7	0.0	0.0
3	NAO Tanks Upgrade	Operational Necessity	8.0	13.7	4.3	1.8	0.0
4	NZLD Project for RLOC	Environment	27.8	0.0	0.0	0.0	0.0
5	Others: Less than QR 100 m		35.5	59.4	52.6	55.3	57.1
GRAND TOTAL QChemII			98.1	162.3	240.6	57.1	57.1
QVC : Major Projects							
1	PVC Project Phase 2	Operational Necessity	295.5	214.5	0.0	0.0	0.0
2	Power Plant Upgrade Investment Including Spare Parts	Operational Necessity	8.6	3.3	0.9	0.0	0.0
3	Revamping & Upgrading of Qapco Electrical Network	Operational Necessity	59.0	11.8	0.0	0.0	0.0
4	Others: Less than QR 100 m		93.6	51.1	28.9	13.7	9.1
GRAND TOTAL QVC			456.6	280.8	29.8	13.7	9.1
GRAND TOTAL			616.6	573.5	450.4	275.8	164.2

ملاحظة: تستند مبالغ الإنفاق الرأسمالي للفترة الممتدة من 2024 إلى 2028 إلى الموازنة التقديرية المعتمدة وخطة العمل لعام 2024، وذلك بناءً على التوقعات بشأن ظروف السوق وأسعار السلع الأساسية والتي تم التنبؤ بها عند وضع الصيغة النهائية للموازنة التقديرية لعام 2024 وخطة العمل.

وفي ظل الظروف الحالية التي تشهدها الأسواق واتجاهات أسعار السلع الأساسية، فإنه يتعذر الاعتماد بيقين مُطلق على التوقعات الواردة في الجدول أعلاه، إذ قد يختلف التحقق الفعلي لهذه الأرقام اختلافاً كبيراً عن هذه التوقعات، وذلك حسب ظروف الاقتصاد الكلي التي تتضمن، من بين عوامل أخرى، بيئة الأعمال وديناميكيات السوق وأسعار المنتجات وغيرها، والتي كانت سائدة في ذلك العام. ويجوز لمجلس الإدارة أن يُؤجل أو يلغي مشاريع وفقاً للتوقعات بشأن السوق والاقتصاديات.

مشروع البولي فينيل كلوريد وإعادة هيكلة شركة قطر للفينيل

أبرز ملامح مشروع البولي فينيل كلوريد الجديد
أول مصنع لإنتاج البولي فينيل كلوريد في دولة قطر

شركة مسعيد
للبتروكيماويات القابضة
ستمول 55.2% من
المشروع؛
والنسبة المتبقية ستمولها
شركة صناعات قطر

الحصول على اللقيم (أي
مونومر كلوريد الفينيل) من
المرافق القائمة

عملية الإنشاء من المتوقع
أن تنتهي بمنتصف عام
2025

مشروع متكامل تماماً مع
المرافق القائمة لشركة قطر
للفينيل

إرساء عقد أعمال الهندسة
والتوريد والإنشاء بقيمة
تبلغ 239 مليون دولار
أمريكي

طاقة تصميمية تبلغ 350
ألف طن متري في العام
من البولي فينيل كلوريد ذي
الدرجة "Suspension"
"PVC"

إعادة هيكلة شركة قطر للفينيل


عقب انتهاء اتفاقية المشروع المشترك الحالية في 1 مايو 2026

ستظل ملكية شركة مسعيد للبتروكيماويات
القابضة كما هي دون تغيير

هيكل الملكية الجديد لشركة قطر للفينيل - اعتباراً من تاريخ اتفاقية
المشروع المشترك الجديدة

هيكل الملكية لشركة قطر للفينيل حتى انتهاء اتفاقية المشروع المشترك
الحالية

ستحتفظ شركة مسعيد للبتروكيماويات القابضة بنفس حصتها في ملكية شركة قطر للفينيل دون أي تغيير.



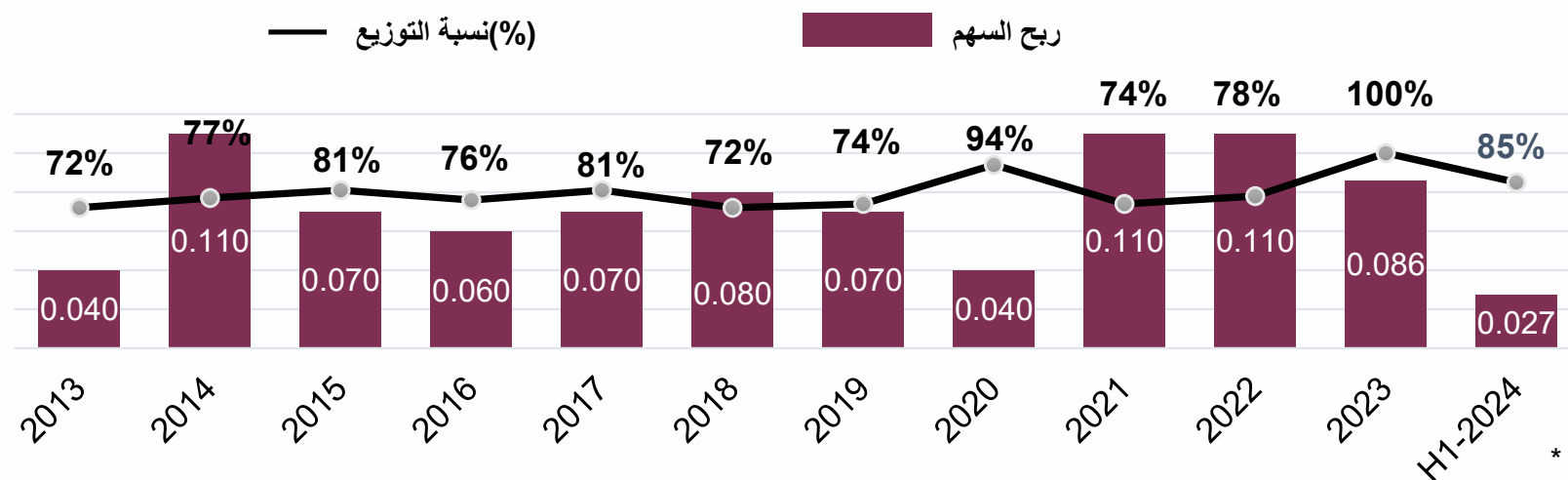
مشروع مصنع الملح الجديد

لمحة عن المشروع

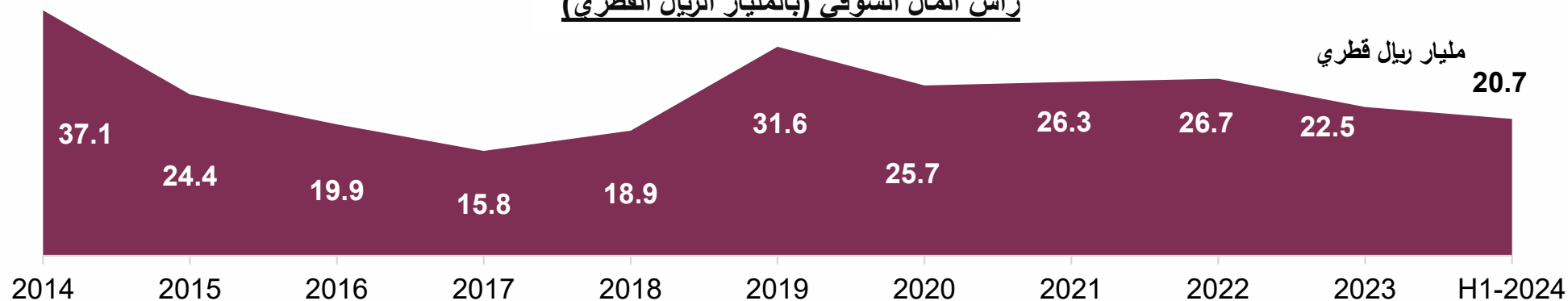
- ✓ صرح مجلس الإدارة نية مسعيد بالدخول في مشروع مشترك مع شركاء استراتيجيين لإنشاء وتشغيل مصنع للملح.
- ✓ التكلفة الإجمالية للمشروع حسب الدراسات الأولية تقدر بنحو 290 مليون دولار أمريكي
- ✓ إجمالي طاقة إنتاجية من الملح الصناعي وملح الطعام تبلغ مليون طن متري سنوياً.
- ✓ الغرض الأساسي من المشروع هو تأمين الطلب المحلي من الملح الصناعي وتلبية احتياجات الطلب المحلي من ملح الطعام. وسيكون الإنتاج المتبقي متاحاً للتصدير

التوزيعات والقيمة السوقية

التوزيعات والقيمة السوقية



رأس المال السوقي (بالمليار الريال القطري)



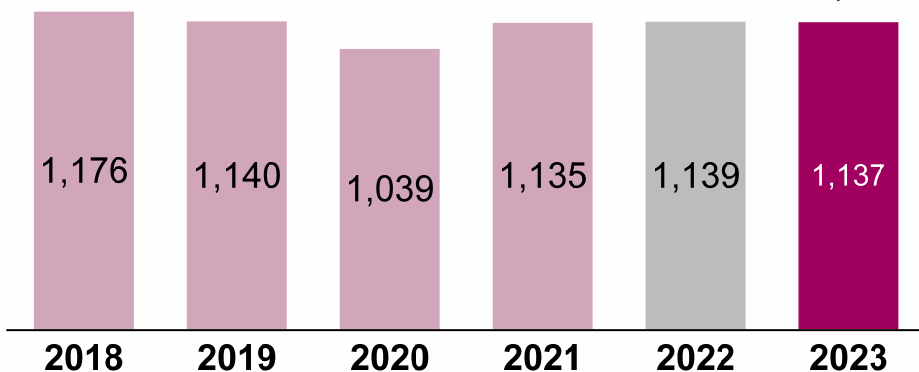
- بتاريخ 12 أغسطس 2024، قرر مجلس الإدارة توزيع أرباح مرحلية، وذلك تماشياً مع القوانين والضوابط ذات الصلة.

الأداء التاريخي (2018-2023)

نظرة سريعة على النتائج (2018 إلى 2023)

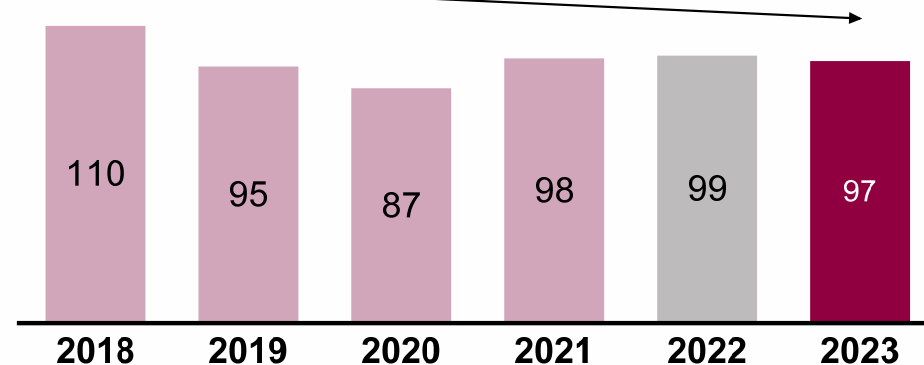
الإنتاج (ألف طن متري)

CAGR -1%



الطاقة التشغيلية (%)

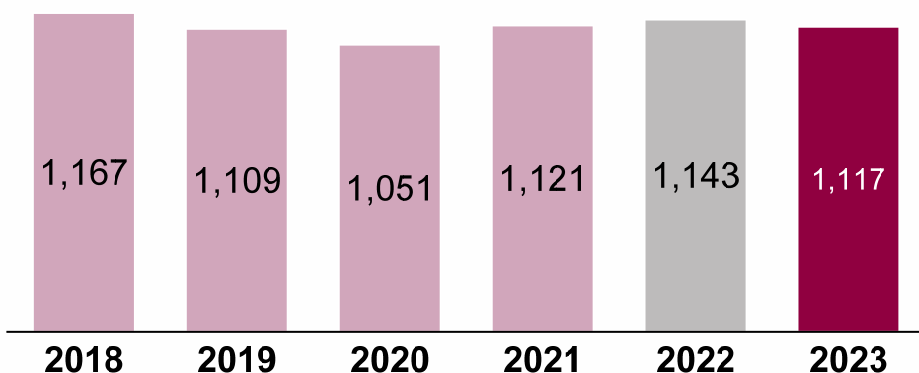
CAGR -2%



حافظت أحجام الإنتاج والمبيعات على استقرارها نسبياً ▪ تغيرت الطاقة التشغيلية تماشياً مع مستويات الإنتاج ▪ شهدت أسعار البيع تقلبات دورية بالتوازي مع الأسعار العالمية للسلع المرتبطة بالأوضاع على مستوى الاقتصاد الكلي

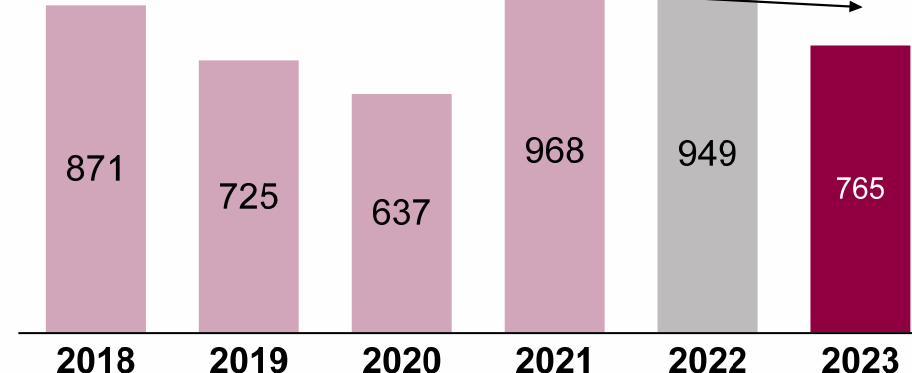
أحجام المبيعات (ألف طن متري)

CAGR -1%



متوسط أسعار المنتجات (دولار أمريكي / طن متري)

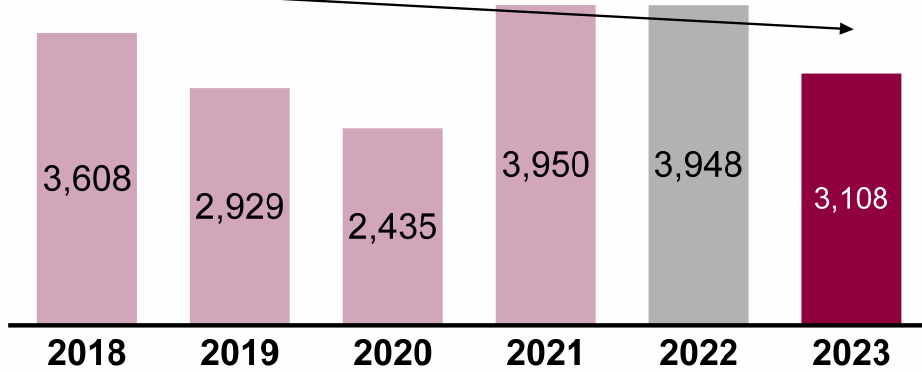
CAGR -3%



نظرة سريعة على النتائج (2018 إلى 2023)

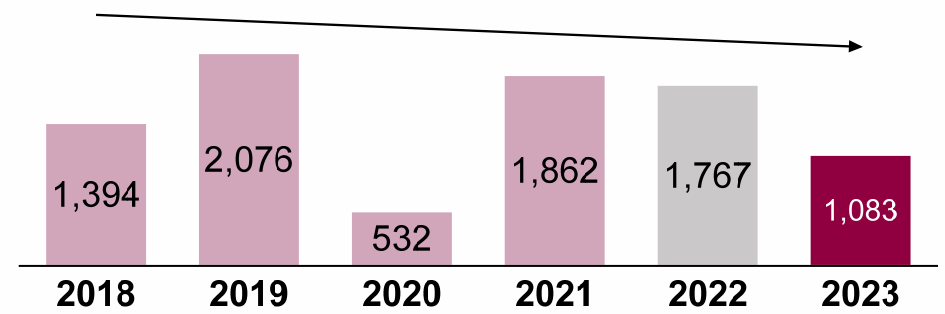
الإيرادات (مليون ريال قطري)

CAGR -3%



صافي الأرباح (مليون ريال قطري)

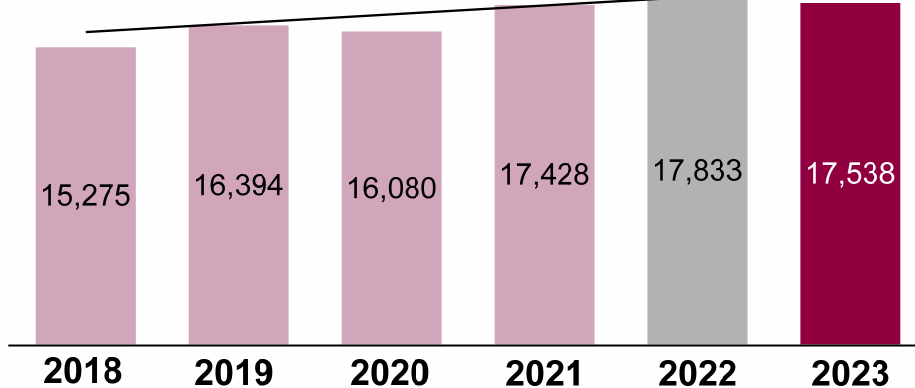
CAGR -5%



شهدت الإيرادات و صافي الأرباح تغيرات بالتوازي مع أسعار المنتجات ▪ ارتفع إجمالي الأصول ارتفاعاً هامشياً، فيما حافظت الأرصدة النقدية وشبه النقدية على قوة مستوياتها

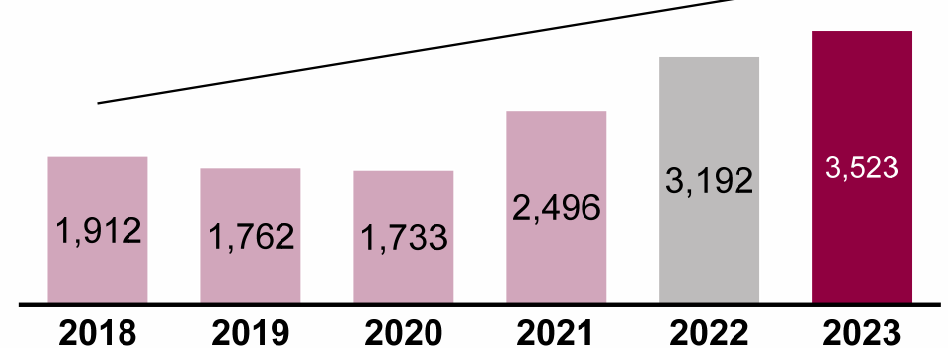
إجمالي الأصول (مليون ريال قطري)

CAGR +3%



الأرصدة النقدية وشبه النقدية بالمكتب الرئيسي للشركة (مليون ريال قطري)

CAGR +13%



هيكل الحوكمة

الحوكمة

هيكل مجلس الإدارة

- يتألف مجلس إدارة شركة مسعيد للبتروكيماويات القابضة من سبعة (7) أعضاء تم تعيينهم جميعاً من قِبَل المساهم الخاص، قطر للطاقة. تحرص قطر للطاقة على اختيار أعضاء مجلس الإدارة المؤهلين والمستوفين لشروط عضوية مجلس الإدارة ممن تتوافر فيهم الخبرة الكافية والدراية التامة لتأدية مهامهم بصورة فعالة لما فيه مصلحة الشركة وتحقيق أهدافها وغاياتها.

اللجان التابعة لمجلس الإدارة

- قام مجلس الإدارة بتشكيل بعض اللجان المنبثقة عنه، وكذلك بعض اللجان الخاصة لإجراء عمليات محددة مع بقاء المجلس مسؤولاً عن جميع الصلاحيات أو السلطات التي فوضها. ومن لجان مجلس الإدارة حالياً هناك لجنة التدقيق ولجنة المكافآت.

الحوكمة والامتثال

- تلتزم شركة مسعيد للبتروكيماويات القابضة بتطبيق مبادئ الحوكمة الواردة في نظام حوكمة الشركات والكيانات القانونية المدرجة في السوق الرئيسية الصادر عن هيئة قطر للأسواق المالية وبما يتماشى مع أحكام تأسيسها.
- يحرص مجلس الإدارة دوماً على وجود إطار تنظيمي يتوافق مع الإطار القانوني والمؤسسي للشركات المساهمة المدرجة من خلال مراجعة وتحديث تطبيقات الحوكمة بالشركة كلما تطلب الأمر.

الصلاحيات

- ليس هناك لأي شخص في الشركة السلطة المطلقة لاتخاذ القرارات، فعملية اتخاذ القرار تتم دائماً وفقاً لدليل صلاحيات وإجراءات الشركة واللوائح ذات الصلة.

المكافآت

• مجلس الإدارة

- قامت الشركة بإعداد سياسة لمكافآت أعضاء مجلس الإدارة وتقوم بمراجعتها بشكل دوري. وتأخذ هذه السياسة في اعتبارها جزءاً ثابتاً مقابل عضوية مجلس الإدارة وحضور جلسات مجلس الإدارة، جزءاً متغيراً يرتبط بالأداء العام للشركة. ويتم اعتماد المكافآت المقترحة لأعضاء مجلس إدارة الشركة من قبل الجمعية العامة للشركة.

• الإدارة التنفيذية

- يتم توفير جميع وظائف المكتب الرئيسي من خلال موارد توفرها قطر للطاقة بموجب اتفاقية خدمات.

الإفصاح والشفافية

- يحرص المجلس على اتخاذ التدابير الملائمة لضمان إجراء جميع عمليات الإفصاح وفقاً لتعليمات وقواعد الجهات الرقابية ذات الصلة، كذلك توفير معلومات صحيحة وغير مضللة ودقيقة بالكم والكيف المناسبين، وبما يمكن كافة مساهمي الشركة من العلم بها بشكل منصف واتخاذ قرارهم بشكل صحيح.

حقوق المساهمين

- ينص النظام الأساسي للشركة على حقوق المساهمين، وبوجه خاص حق الحصول على النصيب المقرر من أرباح الأسهم، وحق حضور الجمعية العامة والاشتراك في مداولاتها والتصويت على قراراتها وممارسة حقوق الارتباط بالبيع وحق الوصول إلى المعلومات وطلبها بما لا يضر بمصالح الشركة.

نظام الرقابة بالشركة

- اعتمدت الشركة نظام رقابة داخلي يضم السياسات والإجراءات التشغيلية المتعلقة بإدارة المخاطر، والتدقيق الداخلي والخارجي، ورقابة التزام الشركة بالضوابط واللوائح ذات الصلة. وتم وضع معايير واضحة للرقابة الذاتية والمسؤولية والمساءلة في أقسام الشركة كلها.
- يتم الإشراف على إطار الرقابة الداخلية من قبل الإدارة التنفيذية العليا ولجنة التدقيق ومجلس الإدارة.

المبيعات والتسويق

المبيعات والتسويق

- تمتلك شركة قطر لتسويق وتوزيع الكيماويات والبتروكيماويات "منتجات"، وهي شركة مملوكة بالكامل لحكومة دولة قطر، الحقوق الحصرية لشراء وتسويق وبيع وتوزيع منتجات الدولة من البتروكيماويات الخاضعة للتنظيم الحكومي؛
- يتم تسويق منتجات القطاعين من قبل شركة قطر لتسويق وتوزيع الكيماويات والبتروكيماويات.
- تم ضم أنشطة "منتجات" إلى قطر للطاقة خلال عام 2020 على المستوى التشغيلي فقط، وسيظل فريق التسويق يعمل بصورة مستقلة، وبالتالي فليس لهذه العملية أي أثر على شركة مسعيد للبتروكيماويات القابضة.

للحصول على المزيد من المعلومات، يمكنك الاتصال بشركة مسيعة للبتروكيماويات القابضة من خلال الوسائل التالية:

هاتف: (974) 4013 2080

فاكس: (974) 4013 9750

بريد إلكتروني: mphc@qatarenergy.qa أو mphc.investorrelations@qatarenergy.qa

العنوان: ص.ب. 3212، الدوحة، قطر

يرجى زيارة www.mphc.com.qa للحصول على أحدث المعلومات والمنشورات والبيانات الصحفية والعروض التقديمية حول شركة مسيعة للبتروكيماويات القابضة وشركات المجموعة.