



شركة مسعيد
للبتروكيماويات
القابضة
Mesaieed
Petrochemical
Holding Company

شركة مسعيد للبتروكيماويات القابضة العرض التقديمي الخاص بعلاقات المستثمرين

31 مارس 2020

"واحدة من أولى شركات البتروكيماويات ذات المنتجات المتنوعة في المنطقة،
حيث تنتج الأولفينات والبولي أولفينات وأولفينات ألفا ومنتجات الكلور القلوي".

بيان إخلاء المسؤولية

تدرج الشركات التي تمتلك فيها شركة مسيعد للبتروكيماويات القابضة (ش.م.ع.ق.) استثمارات مباشرة أو غير مباشرة ضمن الشركات ذات الكيانات المستقلة. في هذا البيان الصحفي، يُشار أحياناً إلى شركة مسيعد للبتروكيماويات القابضة بعبارة "مسيعد للبتروكيماويات" أو كلمة "المجموعة". قد يحتوي هذا العرض التقديمي على بيانات تطلعية بشأن الأوضاع المالية ونتائج العمليات والأعمال التي تديرها شركة مسيعد للبتروكيماويات القابضة. وتُعد جميع البيانات، باستثناء بيانات الحقائق التاريخية، بيانات تطلعية تتضمن تقديرات مستقبلية تستند إلى افتراضات وتوقعات في الحاضر، وتتطوي على مخاطر معلومة ومجهولة وشكوك، ما قد يؤدي إلى حدوث اختلاف مادي بين النتائج الفعلية أو الأداء العملي والتشغيلي أو الأحداث التي تؤثر على المجموعة وبين تلك المُعلنة أو التي قد تستنتج من هذه البيانات التطلعية.

ويرتبط تحقق هذه البيانات التطلعية بعدة عوامل، منها: (أ) تذبذب أسعار النفط الخام والغاز الطبيعي (ب) تغير الطلب وظروف الأسواق فيما يتعلق بمنتجات المجموعة (ج) فقدان الحصة من السوق وشدّة المنافسة داخل القطاع (د) المخاطر البيئية والكوارث الطبيعية (هـ) تغير الظروف التشريعية والمالية والتنظيمية (و) تغير ظروف الأسواق المالية والاقتصادية (ز) المخاطر السياسية. وبالتالي، قد تختلف النتائج اختلافاً جوهرياً عن تلك المُعلنة أو التي قد تستنتج من البيانات التطلعية الواردة. والبيانات الواردة في هذا الإصدار الصحفي تهدف إلى استعراض نظرات تطلعية في تاريخ هذه الوثيقة.

لا تتحمل شركة مسيعد للبتروكيماويات القابضة ومديريها وموظفيها ومسؤوليها ومستشاريها ووكلائها أي مسؤولية بأي شكل من الأشكال عن أية تكاليف أو خسائر أو آثار ضارة أخرى قد تنشأ عن استخدام أو اعتماد أي جهة على أي بيان تطلعي و/أو مادة أخرى وردت هنا. ولا تعتبر شركة مسيعد للبتروكيماويات القابضة وشركاتها التابعة ومشاريعها المشتركة وشركاتها الشقيقة مُلزّمة بأي حال من الأحوال بتحديث أو نشر تعديلات أدخلت على أي بيان تطلعي أو مادة أخرى وردت هنا ويُعرف أو لا يُعرف أنها قد تغيرت، أو أنها غير دقيقة نتيجة لورود معلومات جديدة أو أحداث مستقبلية، أو أي سبب آخر. كما لا تتضمن شركة مسيعد للبتروكيماويات القابضة دقة البيانات التاريخية الواردة هنا.

ملاحظات عامة

تتبع السنة المحاسبية لشركة مسيعد للبتروكيماويات القابضة التقويم الميلادي. ولا يتم إدخال أية تعديلات على السنوات الكبيسة. وحيثما ينطبق ذلك، فإن جميع القيم تشير إلى حصة مسيعد للبتروكيماويات، ويتم التعبير عنها بمليين الريالات القطرية، وتجبر النسب المئوية إلى كسر عشري واحد. كما أن كل القيم الأخرى تجبر إلى أقرب عدد صحيح. وتستند القيم المُعبر عنها بالدولار الأمريكي إلى السعر التالي: دولار أمريكي واحد = 3.64 ريال قطري

تعريف

• Cash Realisation Ratio: نسبة التحقق النقدي، التدفق النقدي من العمليات / صافي الربح $\times 100$ • Debt to Equity: نسبة الدين إلى حقوق المساهمين، (الدين الحالي + الدين طويل الأجل) / حقوق المساهمين $\times 100$ • Dividend Yield: عائد أرباح الأسهم، إجمالي أرباح الأسهم النقدية / القيمة السوقية عند الإغلاق $\times 100$ • EDC: ثنائي كلوريد الإيثيلين • EPS: الربح لكل سهم (صافي الربح / عدد الأسهم العادية المستحقة السداد في نهاية العام) • EBITDA: الأرباح قبل احتساب الفوائد والضرائب والإهلاك والاستهلاك (صافي الربح + الفوائد المدبنة + الإهلاك + الاستهلاك) • Free Cash Flow: التدفق النقدي الحر، التدفقات النقدية من العمليات - إجمالي الإنفاق الرأسمالي • HCL: حمض الهيدروكلوريك • HDPE: بولي إيثيلين عالي الكثافة • NAO: أوليفينات ألفا العادية • NaOH: صودا كاوية • MT / PA: طن متري / سنوياً • Payout Ratio: نسبة توزيع الأرباح، إجمالي أرباح الأسهم النقدية/صافي الأرباح $\times 100$ • P/E: نسبة السعر إلى الأرباح (القيمة السوقية عند الإغلاق / صافي الأرباح) • Utilisation: الطاقة التشغيلية، حجم الإنتاج / الطاقة المُقدرة $\times 100$ • VCM: مونومر كلوريد الفينيل.

جدول المحتويات

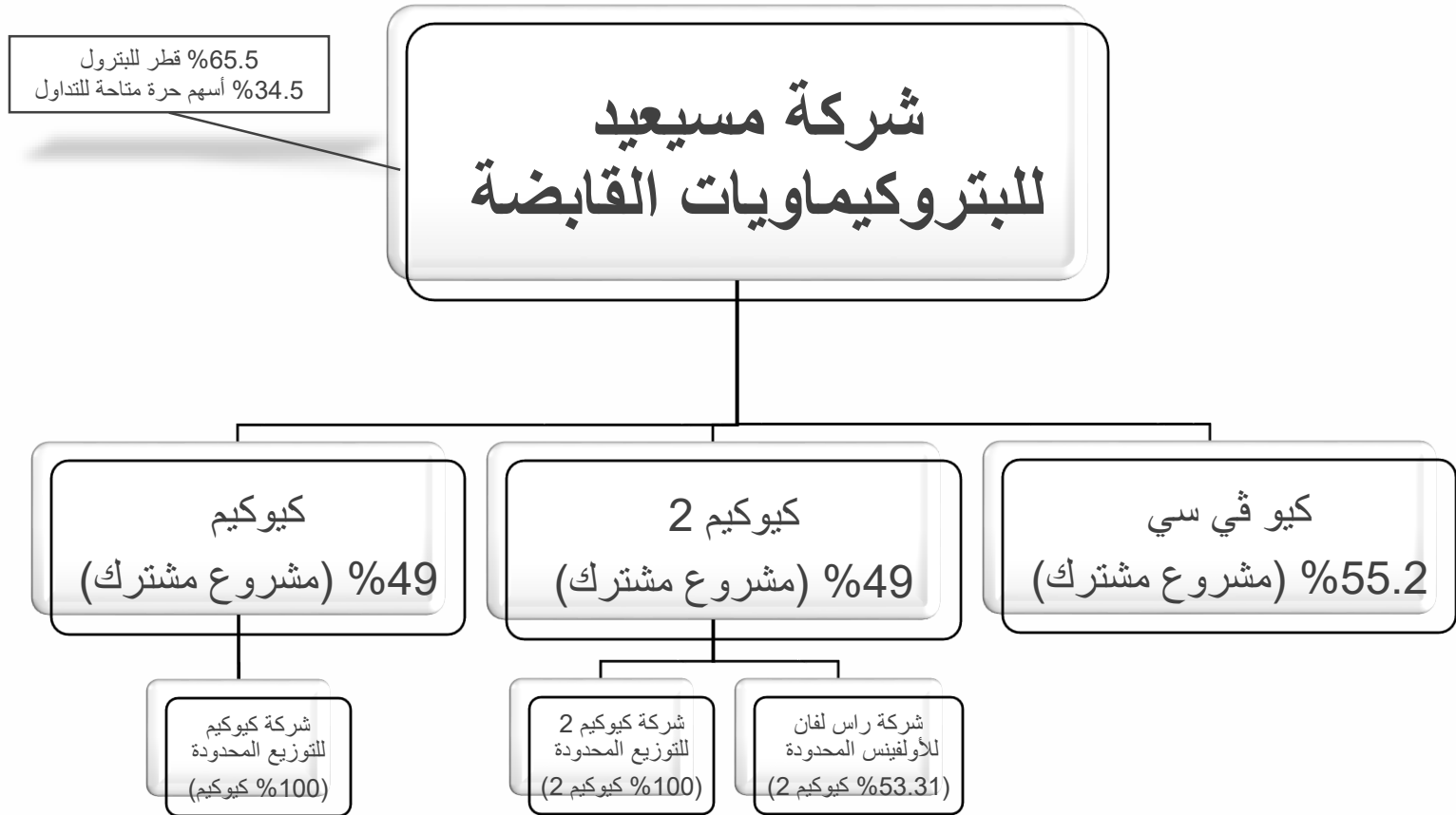
1. نبذة حول شركة مسعيد للبتروكيماويات القابضة
2. هيكل الملكية
3. مجلس الإدارة
4. الميزات التنافسية
5. نظرة سريعة على النتائج (2015 - 2019)
6. نظرة سريعة على النتائج (للفترة المنتهية في 31 مارس 2020)
7. التوزيعات وإحصاءات السوق
8. التفاصيل الخاصة بقطاعات المجموعة
9. الإنفاق الرأسمالي (2020-2024)
10. تحليل أثر كوفيد-19
11. هيكل الحوكمة
12. المبيعات والتسويق

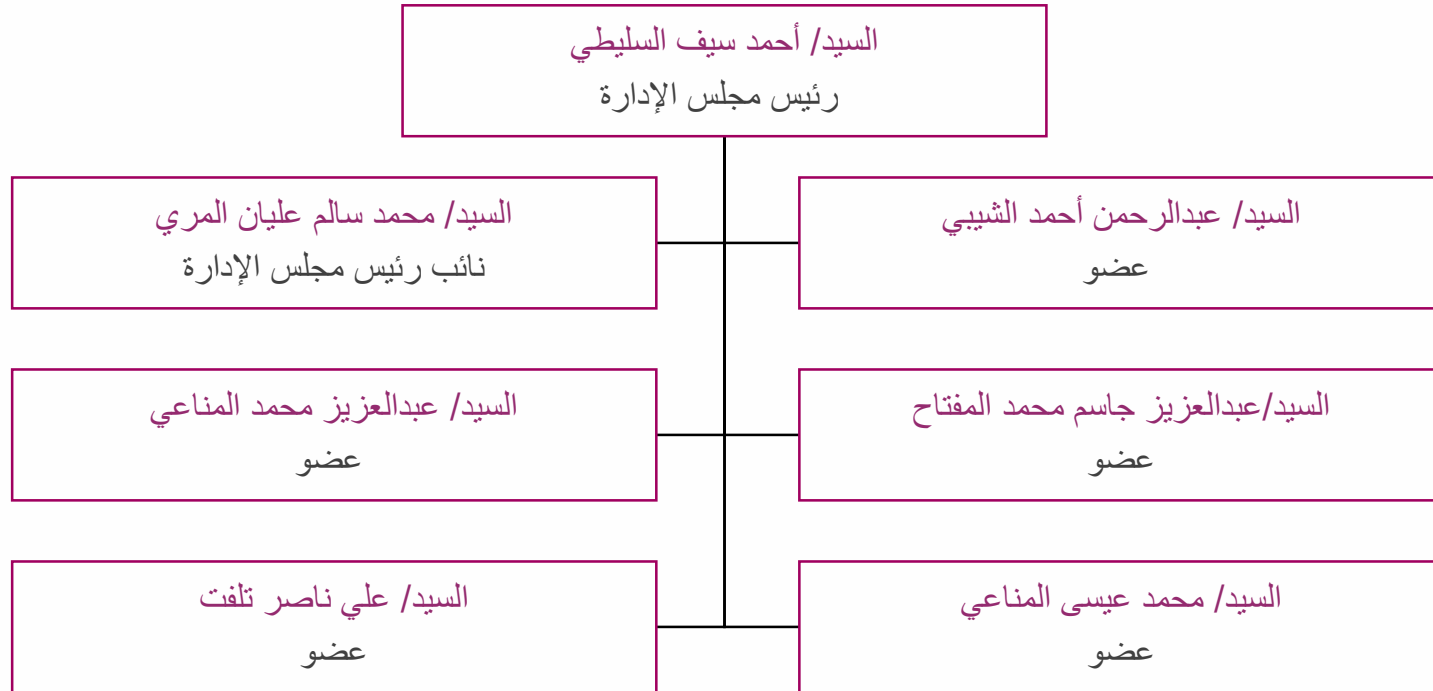
نبذة حول شركة مسيعد للبتروكيماويات القايزة

نبذة حول شركة مسيعد للبتروكيماويات القابضة

- تأسست شركة مسيعد للبتروكيماويات القابضة ش.م.ع.ق، (يشار إليها بعبارة "مسيعد القابضة" أو "المجموعة"، ورمزها في بورصة قطر: MPHIC) في 29 مايو، 2013 وتم إدراجها في بورصة قطر في 26 فبراير، 2014.
- يتكون رأس المال المُصدر من 12.56 مليار سهم.
- تتكون الأسهم الحرة المتاحة للتداول من حوالي 4.3 مليار سهم، فيما يبلغ حد تملك الأجانب في رأس المال 49%، ويبلغ الحد الأقصى لملكية الفرد 2% من رأس المال المُصدر.
- تدار عمليات المشاريع المشتركة بصورة مُستقلة من قِبَل مجالس إدارتها المعنية والإدارة العليا لكل منها.
- من خلال شركات المجموعة، تعمل شركة مسيعد للبتروكيماويات القابضة في قطاعين من قطاعات الأعمال – البتروكيماويات (كيوكيم / كيوكيم 2) والكلور القلوي (كيو في سي).
- تقدم قطر للبتترول، المساهم الأكبر، جميع وظائف المكتب الرئيسي للشركة بموجب اتفاقية خدمات شاملة.

نبذة حول شركة مسعيد للبتروكيماويات القابضة





الميزات التنافسية

- ضمان توريد اللقيم.
- وفورات الحجم.
- منافع التأزر.
- تنوع العمليات التشغيلية.

- مركز سيولة قوي.
- تحقيق تدفقات نقدية حتى في الظروف الصعبة.
- سجل متميز في توزيع الأرباح.
- هامش أرباح مستقر قبل احتساب الفوائد والضرائب والإهلاك والاستهلاك.

مُنْتَج
منخفض
التكلفة

مركز
مالي قوي

رائدة في
السوق

فريق
إدارة عليا
مُحَنِّك

- دعم تسويقي خاص.
- كيان مدرج له سمعته.

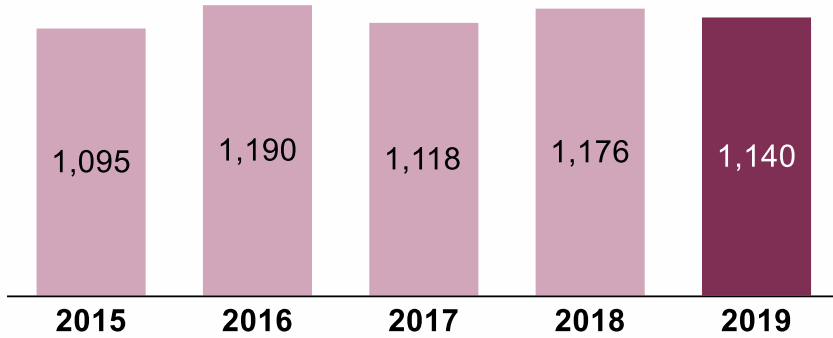
- 65.5% من المجموعة مملوكة لقطر للبترول.
- فريق إدارة عليا يضم خبراء متخصصين.
- شركاء ذوي سمعة مميزة (توتال، تشيفرون فيليبس للكيماويات).

نظرة سريعة على النتائج (2015 إلى 2019)

نظرة سريعة على النتائج (2015 إلى 2019)

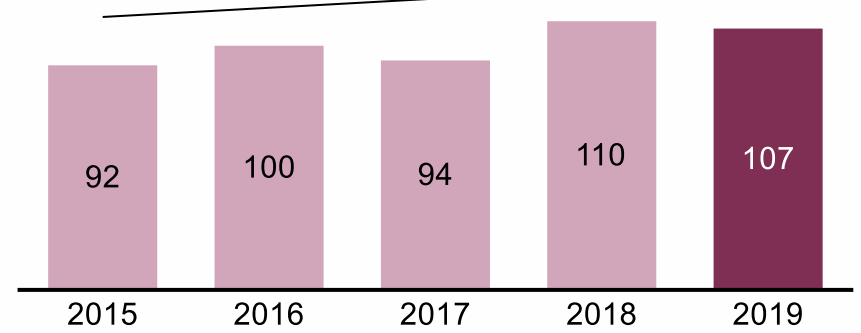
الإنتاج (ألف طن متري)

CAGR +1%



الطاقة التشغيلية (%)

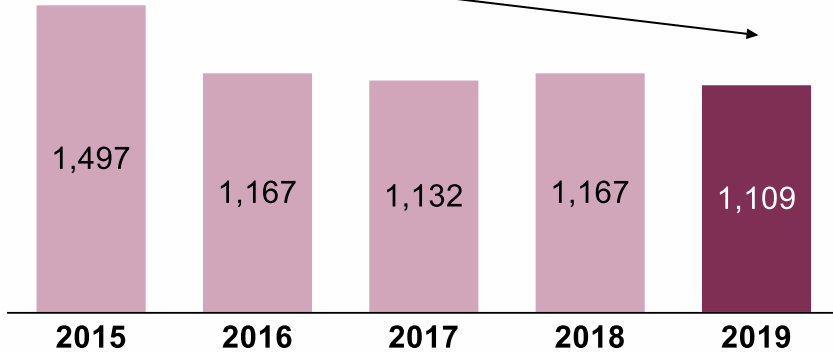
CAGR +4%



حافظت مستويات الإنتاج على استقرارها نسبياً منذ أن تأسست الشركة ▪ ارتفعت الطاقة التشغيلية بصورة هامشية في ظل استقرار الإنتاج ▪ تقلبت أسعار البيع بالتوازي مع الأسعار العالمية للسلع المرتبطة بالظروف الاقتصادية الكلية

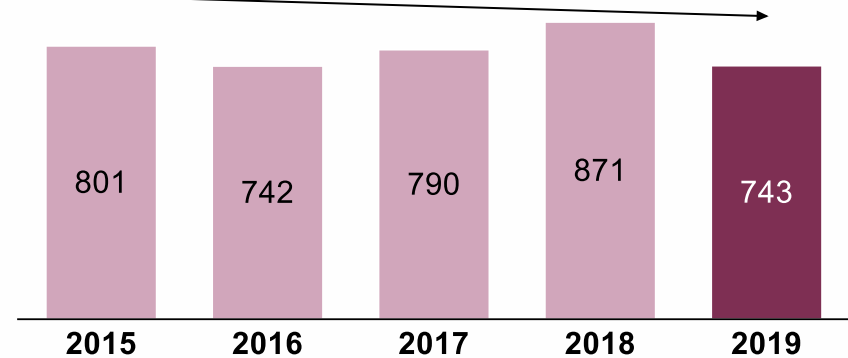
أحجام المبيعات (ألف طن متري)

CAGR -7%



متوسط أسعار المنتجات (دولار أمريكي / طن متري)

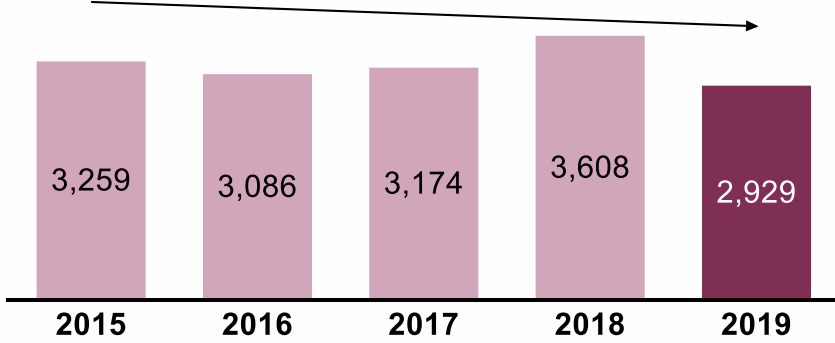
CAGR -2%



نظرة سريعة على النتائج (2015 إلى 2019)

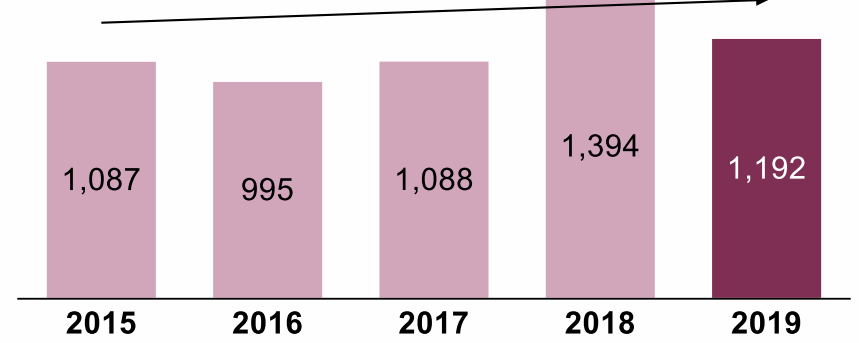
الإيرادات (مليون ريال قطري)

CAGR -3%



صافي الأرباح (مليون ريال قطري)

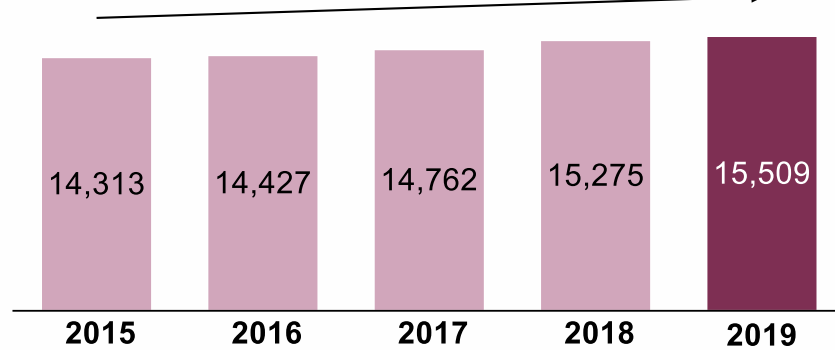
CAGR +2%



بالتوازي مع أسعار المنتجات، فقد شهدت الإيرادات و صافي الأرباح تقلبات ▪ ازداد إجمالي الأصول بصورة هامشية، وارتفعت الأرصدة النقدية وشبه النقدية خلال هذه الفترة.

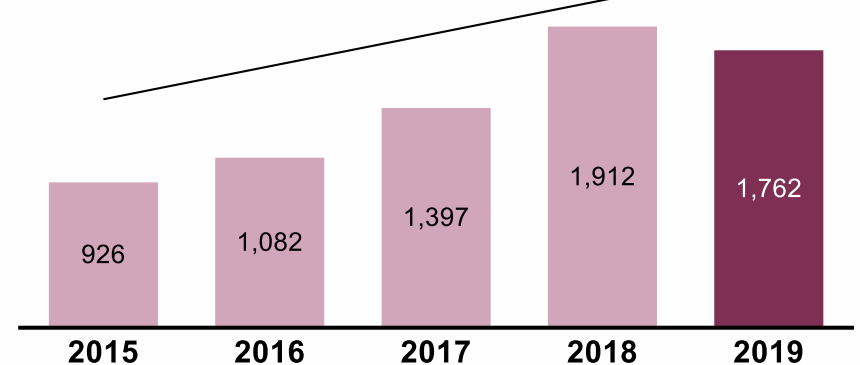
إجمالي الأصول (مليون ريال قطري)

CAGR +2%



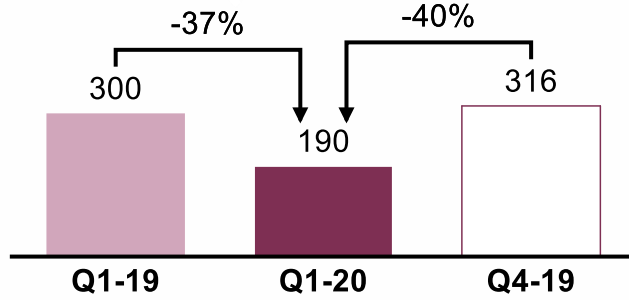
الأرصدة النقدية وشبه النقدية بالمكتب الرئيسي للشركة (مليون ريال قطري)

CAGR +17%



نظرة سريعة على النتائج (الفترة المنتهية في 31 مارس 2020)

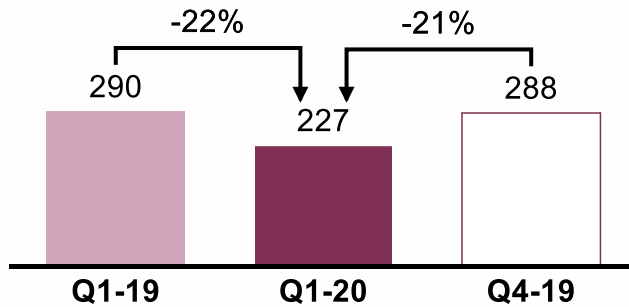
الإنتاج (ألف طن متري)



انخفض الإنتاج مقارنة بنفس الفترة من العام الماضي نتيجة إجراء عمليات تطفئة مخطط لها لتنفيذ الصيانة. ولم يتأثر الإنتاج بكوفيد-19. وقد تم إجراء عمليات تطفئة رئيسية مخطط لها في مرافق الشركات التالية:

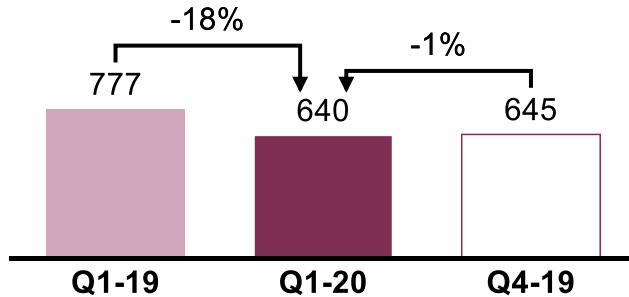
- كيوكيم (11 يوماً)؛
- كيوكيم 2 (44 يوماً)؛
- شركة قطر للقبيل (86 يوماً)

أحجام المبيعات (ألف طن متري)



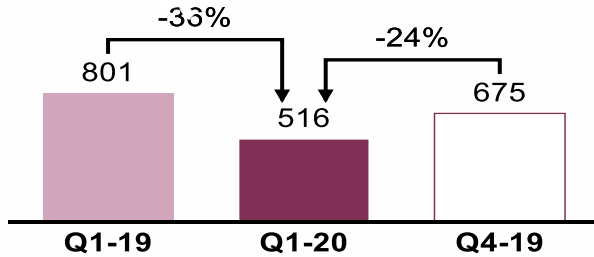
تراجعت أحجام المبيعات مقارنة بنفس الفترة من العام الماضي في ظل انخفاض أحجام الإنتاج. لم يؤثر كوفيد-19 وأزمة أسعار النفط الحالية تأثيراً كبيراً على أحجام المبيعات.

أسعار البيع (دولار أمريكي/طن متري)



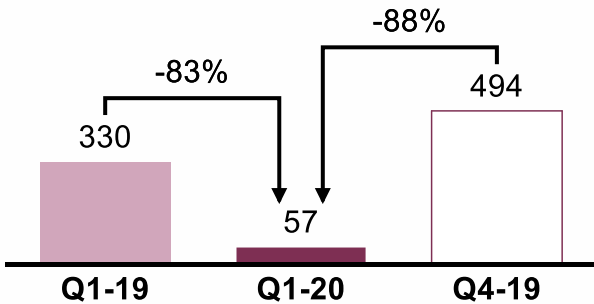
انخفضت كافة أسعار المنتجات، باستثناء أسعار 1-هكسين، مقارنة بنفس الفترة من العام الماضي، الأمر الذي يُعزى إلى عدة عوامل، منها انخفاض أسعار النفط الخام وتراجع الطلب. ولم تتأثر بكوفيد-19 والأزمة الحالية في أسعار النفط إلا جزئياً فقط.

الإيرادات (مليون ريال قطري)



انخفضت إيرادات المجموعة مقارنة بنفس الفترة من العام الماضي نتيجة الأثر المشترك لتراجع أسعار البيع وأحجام المبيعات.

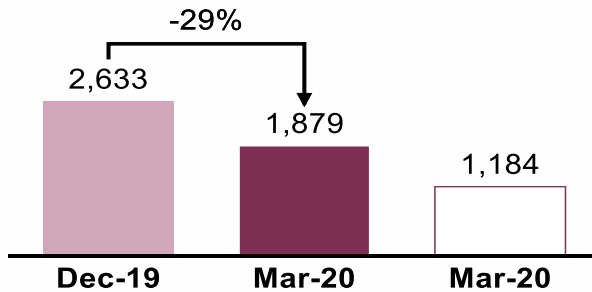
صافي أرباح الشركة (مليون ريال قطري)¹



تأثرت النتائج بما يلي:

- تراجع أحجام المبيعات وأسعار البيع.
- تفاوت غير مواتي في المخزون بسبب عمليات السحب الكبيرة منه في ظل إجراء صيانة شاملة وعمليات تطفئة.

الأرصدة النقدية وشبه النقدية للمجموعة (مليون ريال قطري)



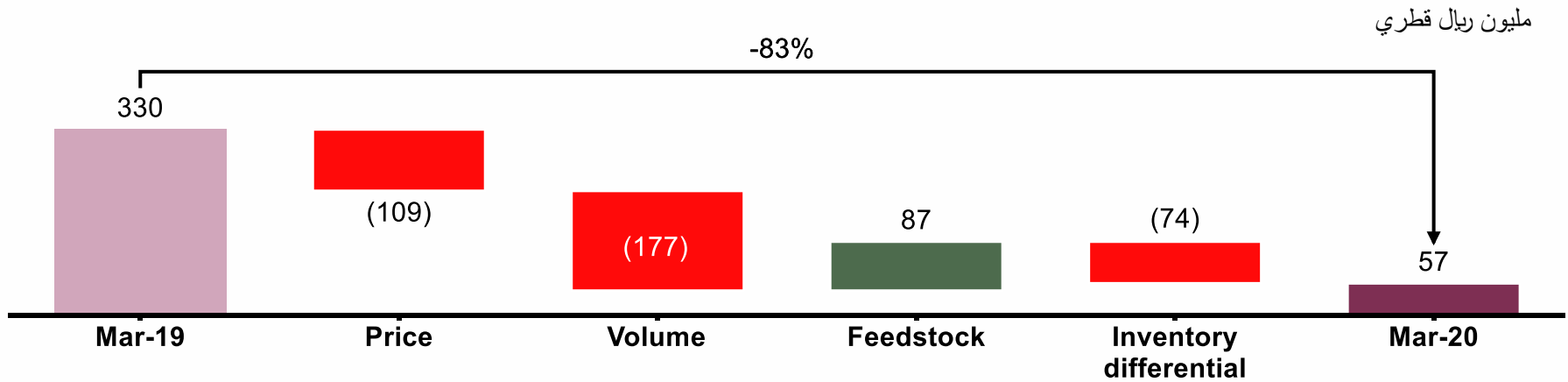
انخفضت حصة الشركة من الأرصدة النقدية وشبه النقدية مقارنة بنفس الفترة من العام الماضي نتيجة توزيعات الأرباح والإنفاق الرأسمالي وسداد القروض.

المعيار المحاسبي
الدولي 31

المعيار المحاسبي
الدولي 31

المعيار الدولي لإعداد التقارير
المالية 11

تحليل التباين في صافي الأرباح



انخفاض الأداء بمبلغ 273 مليون ريال قطري للأسباب التالية:

التباين غير الإيجابي

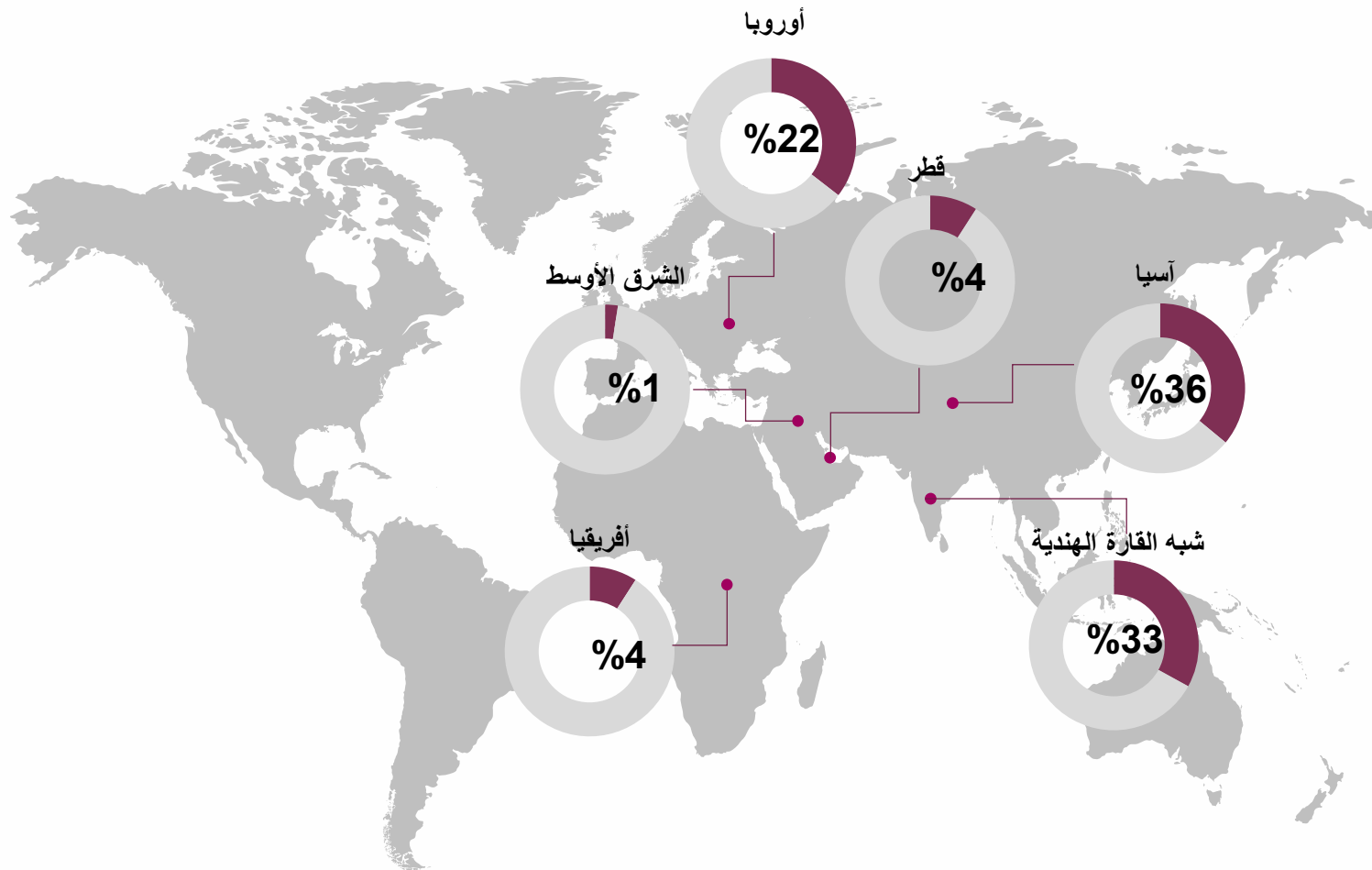
- انخفاض أسعار المنتجات -18%
- انخفاض أحجام المبيعات -22%؛
- تفاوت غير موالي في المخزون بسبب عمليات السحب الكبيرة منه في ظل إجراء صيانة شاملة وعمليات تطفئة.

التباين الإيجابي

- تراجع تكاليف اللقيم بسبب انخفاض أحجامه نتيجة إجراء عمليات تطفئة وانخفاض أسعار الوحدات.

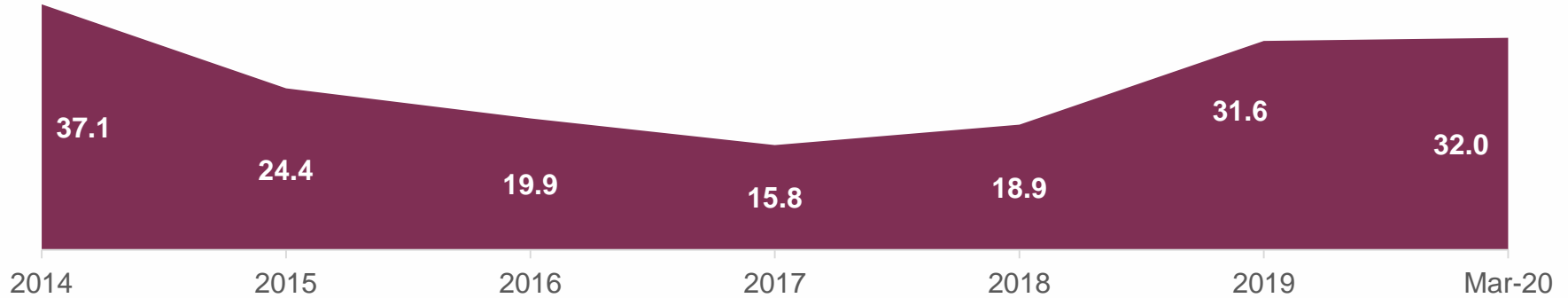
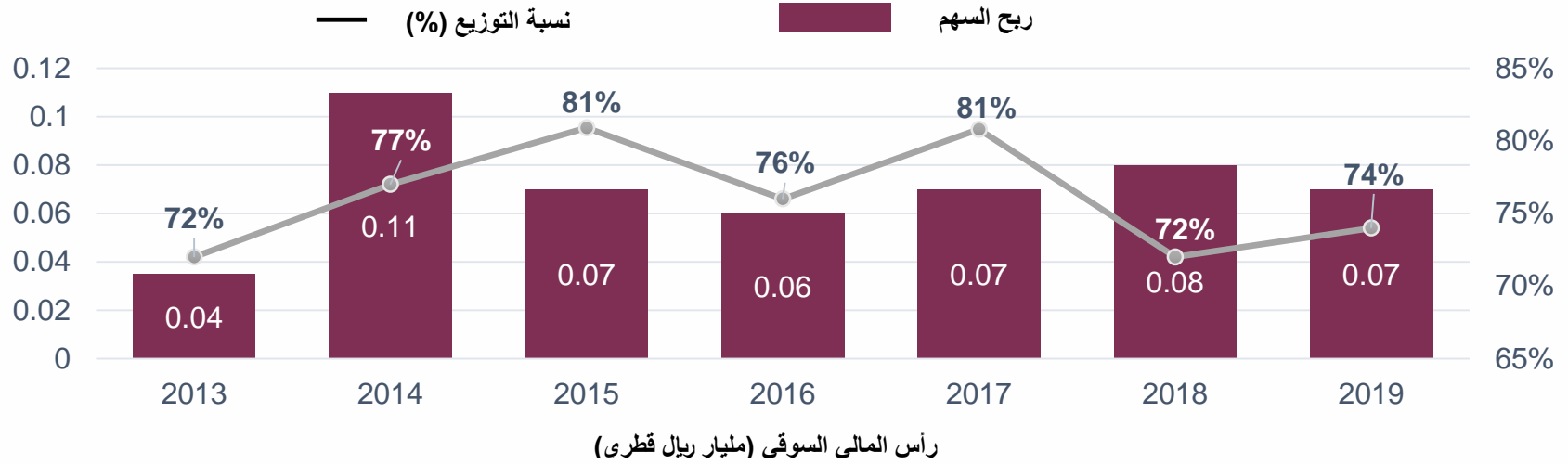
تحليل جغرافي - إيرادات المجموعة

ظلت آسيا أكبر سوق للمجموعة التي واصلت تواجدها القوي في شبه القارة الهندية وأوروبا



التوزيعات وإحصاءات السوق

سجل التوزيعات وإحصاءات السوق (2013-2019)



- بلغ إجمالي التوزيعات النقدية حتى تاريخه 6.3 مليار ريال قطري؛
- تم إدراج الشركة على مؤشر MSCI Qatar في مايو 2019.

التفاصيل الخاصة بقطاعات المجموعة

التفاصيل الخاصة بقطاعات المجموعة: البتروكيماويات

- تمتلك كل من شركة مسعيد للبتروكيماويات القابضة وشركة تشيفرون فيليبس الدولية للكيماويات المحدودة - قطر حصة متساوية تبلغ نسبتها 49% في كل من كيوكيم وكيوكيم 2، فيما تمتلك قطر للبتروول 2%؛
- تمتلك أيضاً كيوكيم 2 حصة فعلية تبلغ نسبتها 53.85% في شركة راس لفان للأولفينس المحدودة، والتي تمتلك وحدة لتكسير الإيثيلين توفر لقيم الإيثيلين إلى كيوكيم 2؛
- تعمل شركات هذا القطاع في إنتاج مجموعة من البتروكيماويات والتي تتضمن ما يلي:
 - البولي إيثيلين عالي الكثافة: (397000 طن متري في العام)
 - أولفينات ألفا العادية: 198,000 طن متري في العام.
- تقع جميع مرافق الإنتاج داخل قطر.

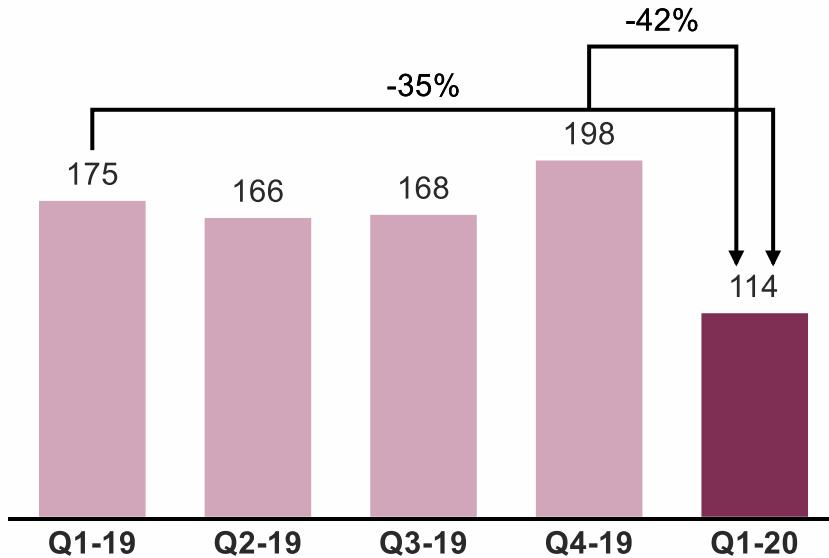


التفاصيل الخاصة بقطاعات المجموعة: البتروكيماويات

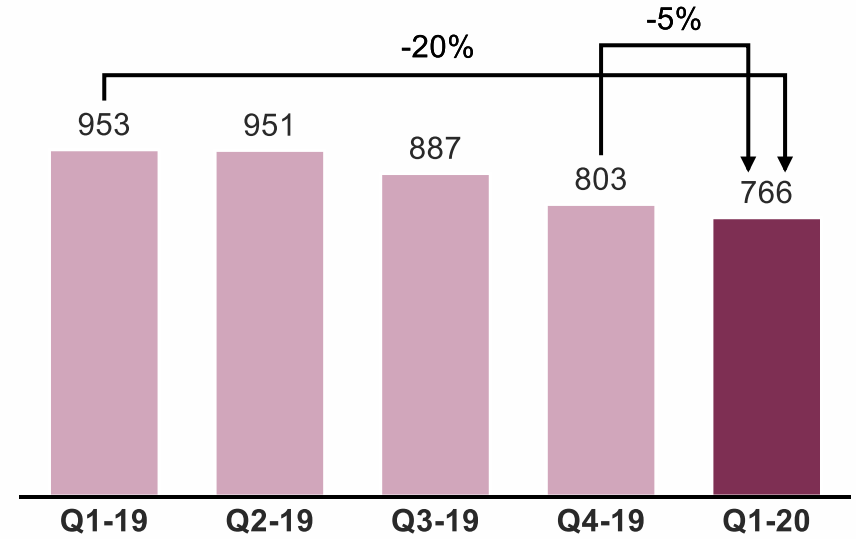
تحليل للإنتاج وأسعار البيع

- الإنتاج: انخفض الإنتاج بنسبة 35% مقارنة بالربع الأول من عام 2019 نتيجة إجراء عمليات تطفئة لتنفيذ الصيانة؛
 - انخفض الإنتاج خلال الربع الأول من عام 2020 بنسبة 42% مقارنة بالربع الرابع من عام 2019 نتيجة إجراء عمليات تطفئة مخطط لها لتنفيذ الصيانة.
- أسعار البيع: انخفضت بنسبة 20% مقارنة بالربع الأول من عام 2019 نتيجة الظروف الاقتصادية الكلية المناوئة.
 - انخفضت أسعار البيع بنسبة 5% مقارنة بالربع الرابع من عام 2019 نتيجة انخفاض أسعار النفط الخام وتراجع الطلب في الأسواق الرئيسية.

الإنتاج (ألف طن متري)



الأسعار (دولار أمريكي/طن متري)

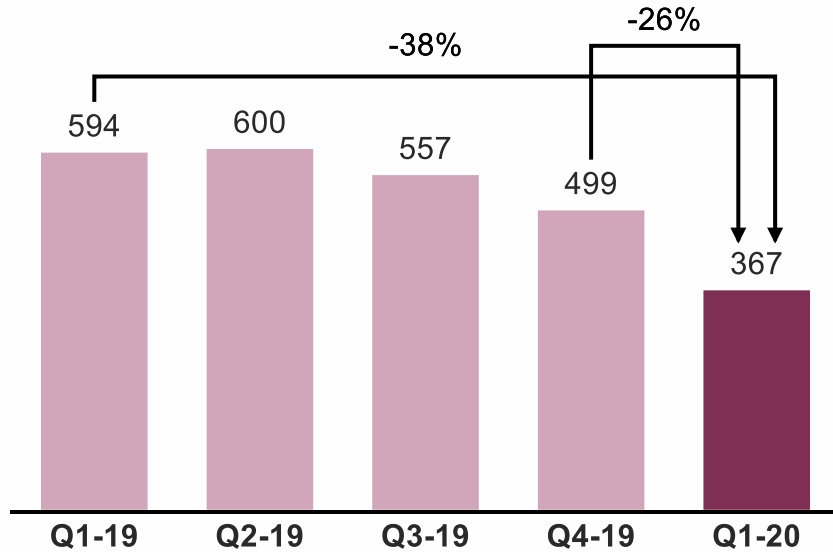


التفاصيل الخاصة بقطاعات المجموعة: البتروكيماويات

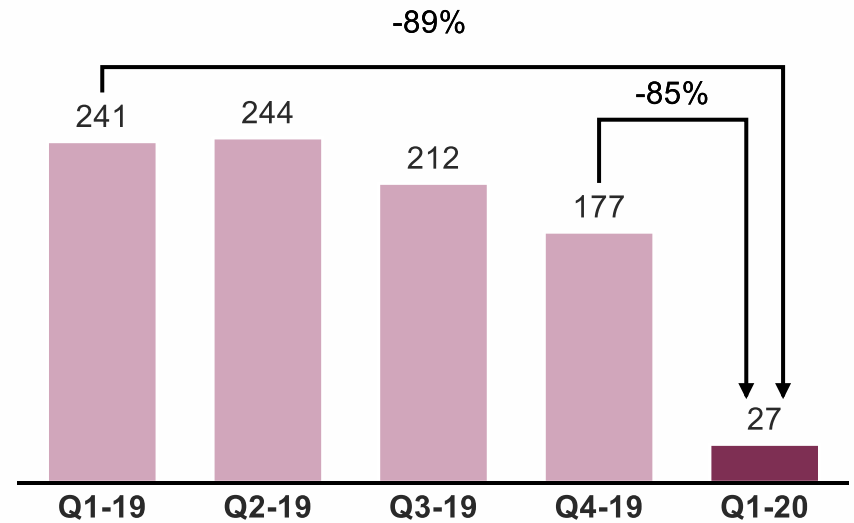
تحليل إيرادات القطاع وصافي أرباحه

- الإيرادات: 367 مليون ريال قطري، بانخفاض تبلغ نسبته 38% مقارنة بالربع الأول من عام 2019، وذلك بسبب تراجع أسعار المنتجات الناتج عن الظروف الاقتصادية الكلية الصعبة وانخفاض أحجام المبيعات نتيجة انخفاض أحجام الإنتاج في ظل إجراء عمليات تطفئة مخطط لها لتنفيذ الصيانة؛
- انخفضت إيرادات الربع الأول من عام 2020 بنسبة 26% مقارنة بالربع الرابع من عام 2019 بسبب تراجع أسعار البيع وانخفاض أحجام المبيعات.
- صافي الأرباح: 27 مليون ريال قطري، بانخفاض تبلغ نسبته 89% مقارنة بالربع الأول من عام 2019. ويُعزى هذا الانخفاض بصورة أساسية إلى تراجع مستويات الإيرادات والإنتاج بسبب إجراء عمليات تطفئة مخطط لها لتنفيذ الصيانة.
- انخفض صافي الأرباح خلال الربع الأول من عام 2020 بنسبة 85% مقارنة بالربع الرابع من عام 2019، الأمر الذي يعود بصورة أساسية إلى انخفاض الإيرادات.

الإيرادات (مليون ريال قطري)



صافي الأرباح (مليون ريال قطري)¹

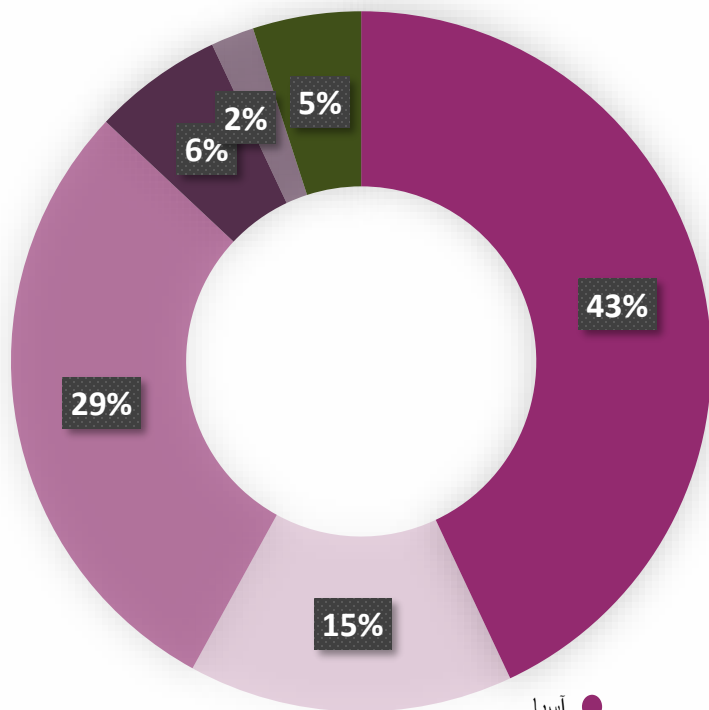


التفاصيل الخاصة بقطاعات المجموعة: البتروكيماويات

تحليل جغرافي لإيرادات القطاع

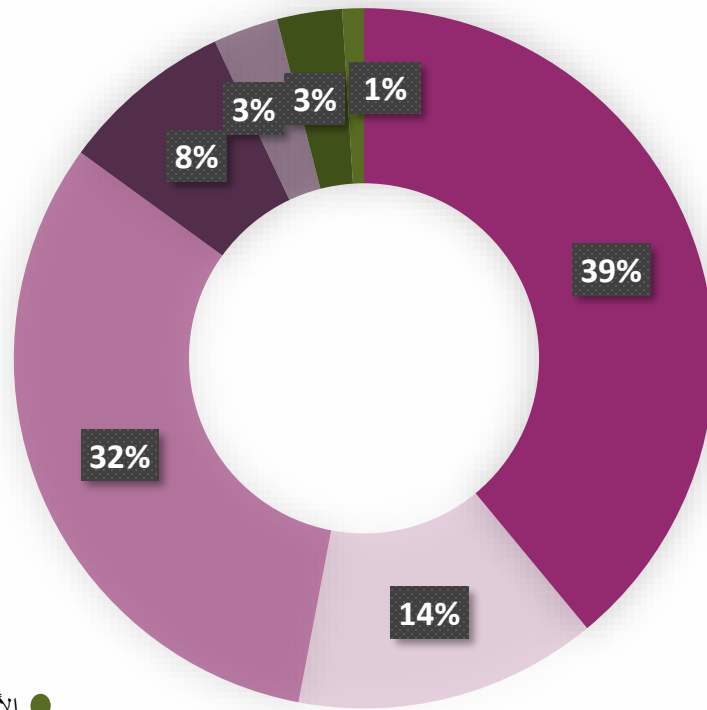
- ظلت آسيا سوقاً رئيسية لقطاع البتروكيماويات
- ظلت أوروبا وشبه القارة الهندية سوقين رئيسيتين آخرين.

إيرادات القطاع للربع الأول من عام 2020 (%)



آسيا ● أفريقيا ● الأمريكتين ●
شبه القارة الهندية ● الشرق الأوسط ●
أوروبا ● قطر ●

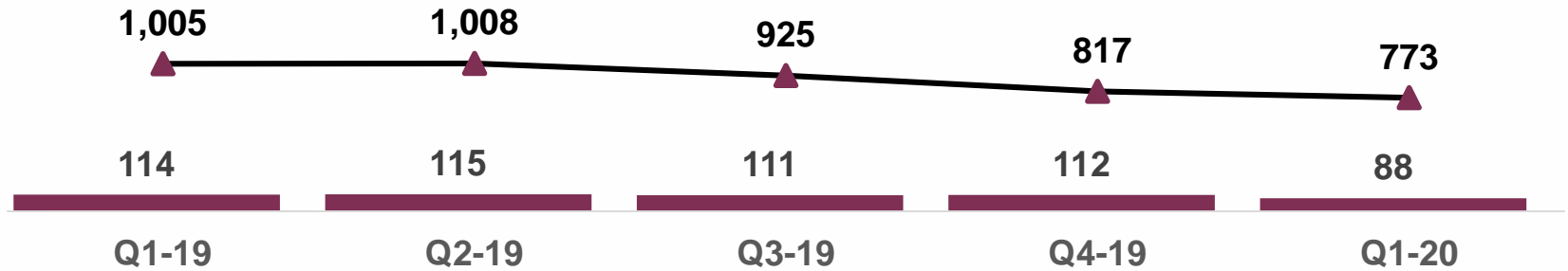
إيرادات القطاع للربع الأول من عام 2019 (%)



التفاصيل الخاصة بقطاعات المجموعة: البتروكيماويات

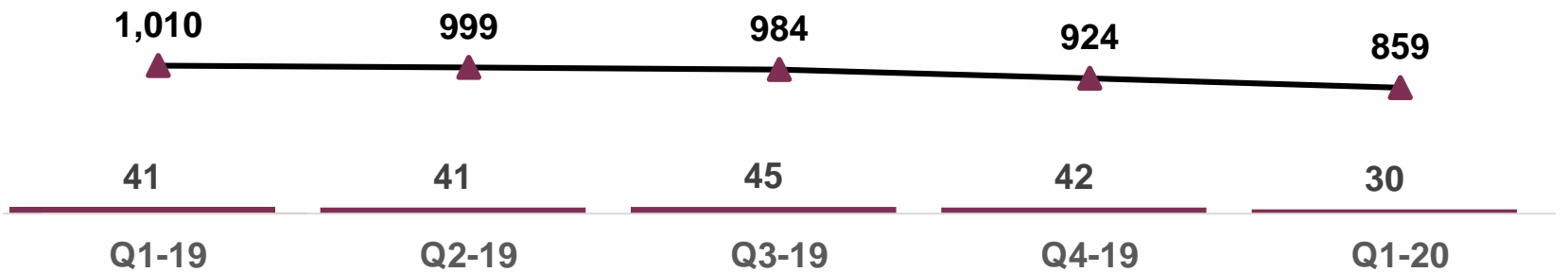
البولي إيثيلين عالي الكثافة

(أسهم بحوالي 68% ضمن إيرادات القطاع خلال الربع الأول من عام 2020)



أولفينات ألفا العادية

(أسهمت بحوالي 25% ضمن إيرادات القطاع خلال الربع الأول من عام 2020)



- حافظت أحجام مبيعات البولي إيثيلين عالي الكثافة وأولفينات ألفا العادية على استقرارها طوال عام 2019، أما الانخفاض في أحجام المبيعات خلال الربع الأول من عام 2020 فيعود إلى تراجع أحجام الإنتاج في ظل إجراء عمليات تفتئة مخطط لها لتنفيذ الصيانة.
- استمرت أسعار البيع في الانخفاض طوال عام 2019 واستمرت على هذا الحال خلال الربع الأول من عام 2020 نتيجة الظروف الاقتصادية الكلية الصعبة، الأمر الذي أثر على أسعار المنتجات بشكل عام.



التفاصيل الخاصة بقطاعات المجموعة: الكلور القلوي

- تمتلك شركة مسعيد للبتروكيماويات القابضة في شركة قطر للفينيل المحدودة حصة تبلغ نسبتها 55,2%، وشركة قطر للبتروكيماويات 31,9%، وقطر للبترول 12,9%.
- تم دمج أنشطة شركة قطر للفينيل في قابكو، الأمر الذي أثمر عن تحقيق المزيد من التآزر للمجموعة.
- تعمل شركات هذا القطاع في إنتاج مجموعة من منتجات الكلور القلوي والتي تتضمن ما يلي:
 - الصودا الكاوية: 215000 طن متري في العام.
 - ثاني كلوريد الإيثيلين: 110000 طن متري في العام.
 - مونومر كلوريد الفينيل: 215,000 طن متري في العام.
- تقع جميع مرافق الإنتاج داخل قطر.

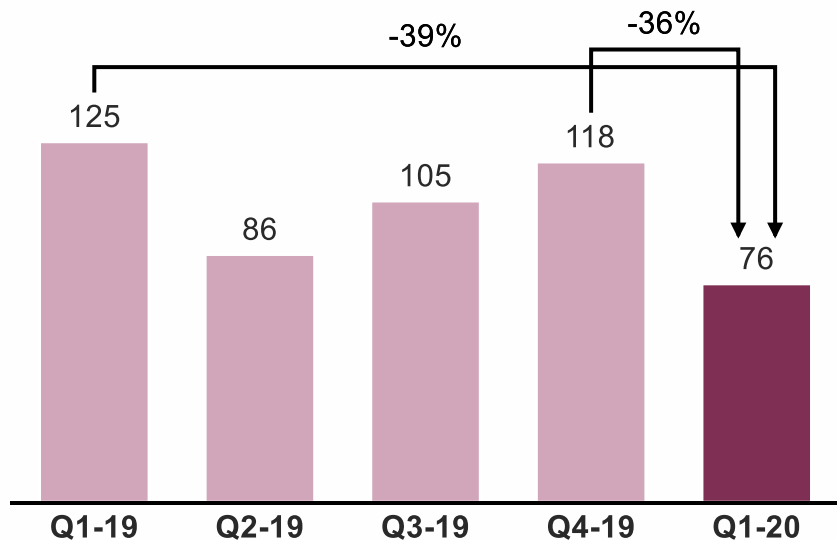


التفاصيل الخاصة بقطاعات المجموعة: الكلور القلوي

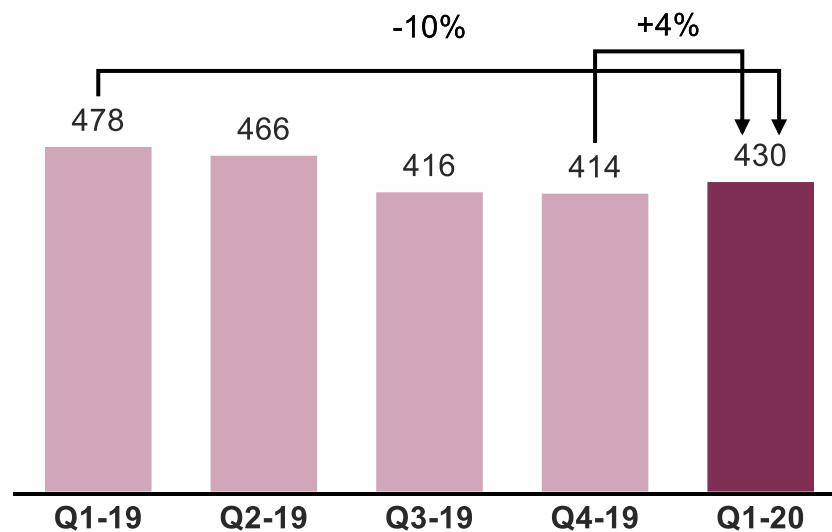
تحليل للإنتاج وأسعار البيع

- **الإنتاج:** انخفض الإنتاج بنسبة 39% مقارنة بالربع الأول من عام 2019 نتيجة إجراء عمليات تطفئة مخطط لها لتنفيذ الصيانة؛
 - انخفض الإنتاج خلال الربع الأول من عام 2020 بنسبة 36% مقارنة بالربع الرابع من عام 2019 نتيجة إجراء عمليات تطفئة مخطط لها.
- **أسعار البيع:** انخفضت بنسبة 10% مقارنة بالربع الأول من عام 2019 نتيجة اختلالات العرض والطلب.
 - ازدادت أسعار البيع بنسبة 4% مقارنة بالربع الرابع من عام 2019، حيث ارتفعت أسعار ثاني كلوريد الإيثيلين (+15%) وأسعار مونومر كلوريد الفينيل (+2%).

الإنتاج (ألف طن متري)



الأسعار (دولار أمريكي/طن متري)

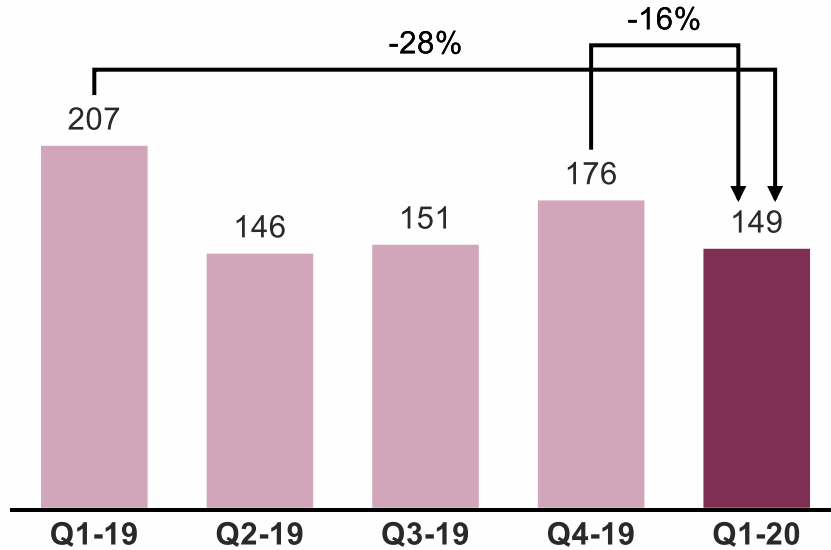


التفاصيل الخاصة بقطاعات المجموعة: الكلور القلوي

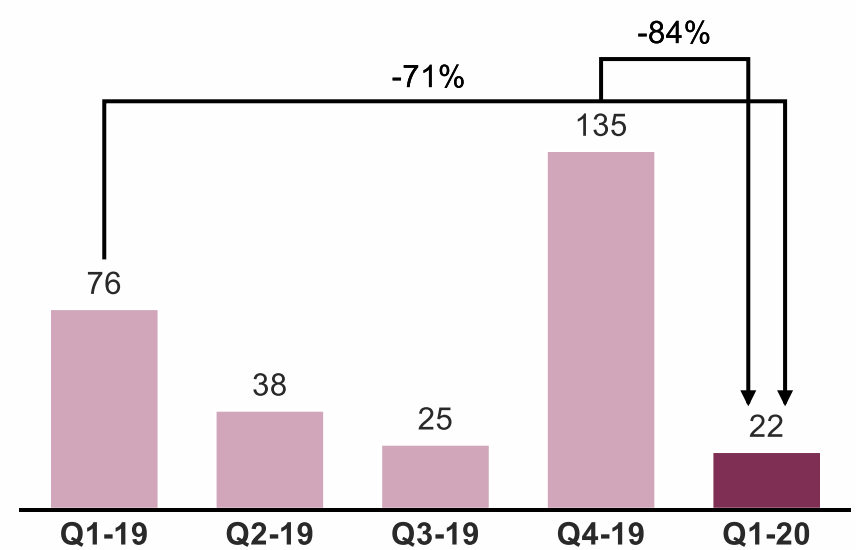
تحليل إيرادات القطاع وصافي أرباحه

- الإيرادات: 149 مليون ريال قطري، بانخفاض تبلغ نسبته 28% مقارنة بالربع الأول من عام 2019، وهو ما يُعزى إلى تراجع أسعار المنتجات وأحجام المبيعات؛
- انخفضت إيرادات الربع الأول من عام 2020 بنسبة 16% مقارنة بالربع الرابع من عام 2019، وذلك بسبب تراجع أحجام المبيعات الناتج عن انخفاض مستويات الإنتاج في ظل إجراء عمليات تطفئة مخطط لها لتنفيذ الصيانة.
- صافي الأرباح: 22 مليون ريال قطري، بانخفاض تبلغ نسبته 71% مقارنة بالربع الأول من عام 2019. ويُعزى هذا الانخفاض بصورة أساسية إلى تراجع أسعار البيع وأحجام المبيعات.
- انخفض صافي الأرباح خلال الربع الأول من عام 2020 بنسبة 84% مقارنة بالربع الرابع من عام 2019، الأمر الذي يعود بصورة أساسية إلى تراجع الإيرادات.

الإيرادات (مليون ريال قطري)



صافي الأرباح (مليون ريال قطري)

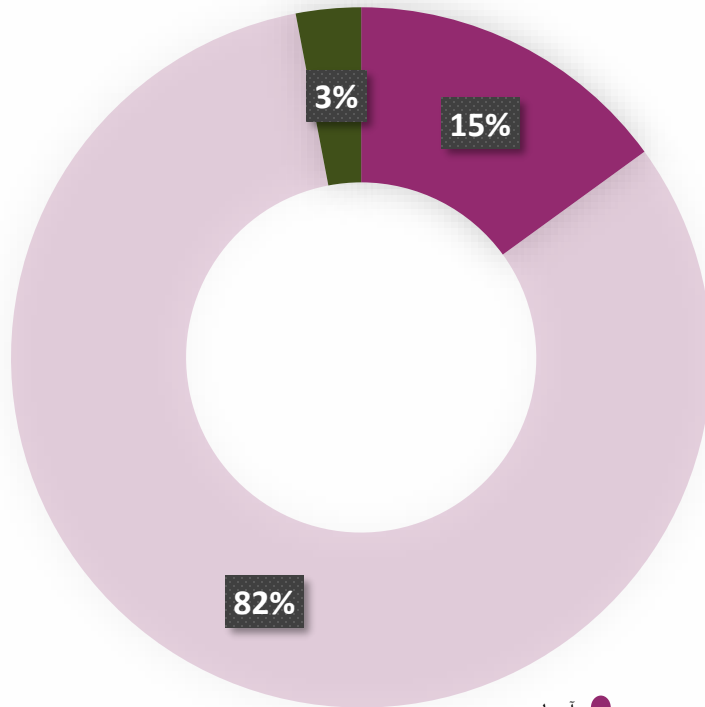


التفاصيل الخاصة بقطاعات المجموعة: الكلور القلوي

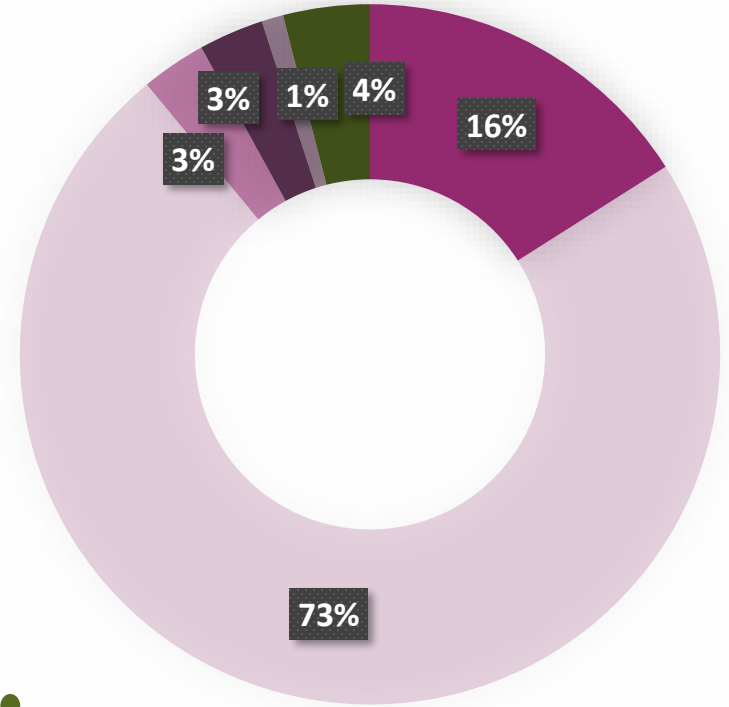
تحليل جغرافي لإيرادات القطاع

■ ظلت آسيا وشبه القارة الهندية سوقان رئيسيتان لقطاع الكلور القلوي

إيرادات القطاع للربع الأول من عام 2020 (%)



إيرادات القطاع للربع الأول من عام 2019 (%)



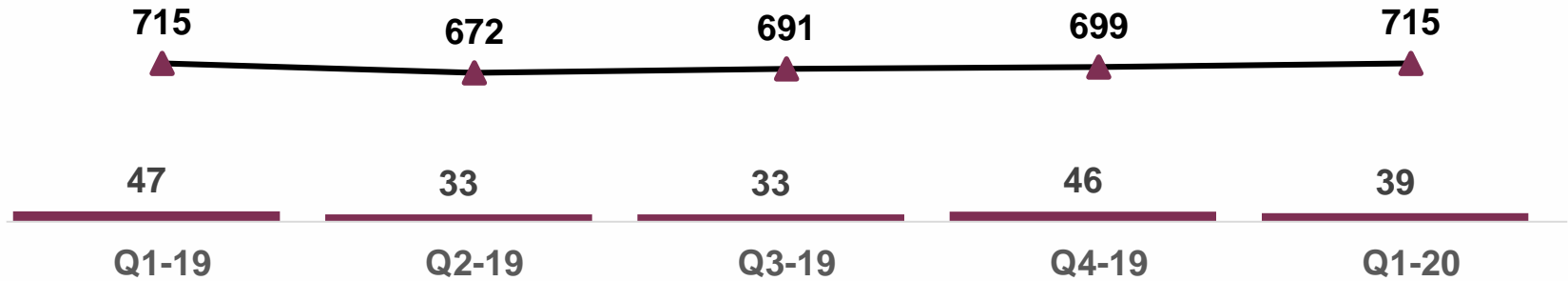
● آسيا
● شبه القارة الهندية
● أوروبا
● أفريقيا
● الشرق الأوسط
● قطر
● الأمريكتين

التفاصيل الخاصة بقطاعات المجموعة: البتروكيماويات

تحليل للمنتجات الرئيسية للقطاع

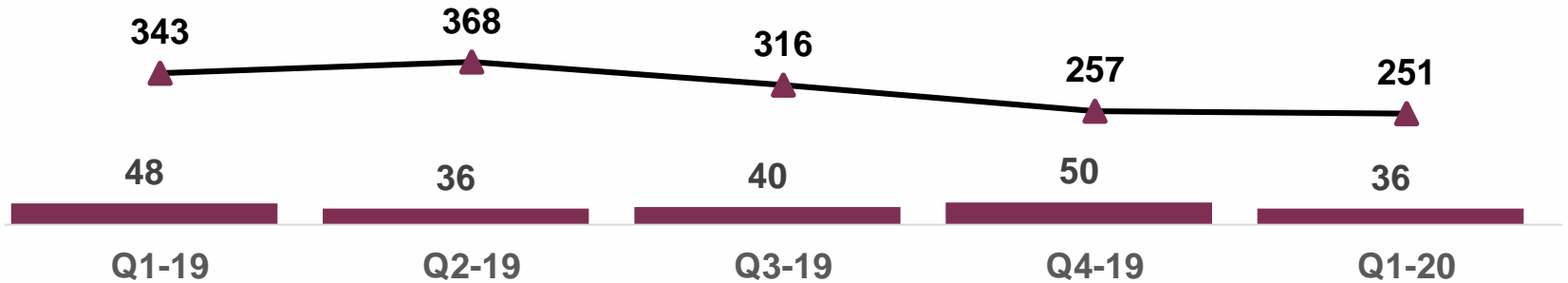
مونومر كلوريد الفينيل

(أسهم بحوالي 66% ضمن إيرادات القطاع خلال الربع الأول من عام 2020)



الصودا الكاوية

(أسهمت بحوالي 22% ضمن إيرادات القطاع خلال الربع الأول من عام 2020)



- حافظت أحجام مبيعات مونومر كلوريد الفينيل والصودا الكاوية على استقرارها خلال عام 2019، أما الانخفاض في أحجام المبيعات خلال الربع الأول من عام 2020 فيعود إلى تراجع أحجام الإنتاج في ظل إجراء عمليات تطفئة مخطط لها لتنفيذ الصيانة.
- ظلت أسعار بيع مونومر كلوريد الفينيل تبدي إشارات على تعافياها بدءاً من الربع الثالث من عام 2019، وارتفعت حالياً لتصل إلى نفس المستويات التي كانت عليها خلال الربع الأول من عام 2019.
- استمرت أسعار البيع الصودا الكاوية في الانخفاض طوال عام 2019، واستمرت على هذا الحال خلال الربع الأول من عام 2020 نتيجة الظروف الاقتصادية الكلية الصعبة، الأمر الذي أثر على أسعار المنتجات بشكل عام.

الإنفاق الرأسمالي (2020-2024)

الإنفاق الرأسمالي (2020-2024) - حصة المجموعة

○ يصل المبلغ التراكمي للإنفاق الرأسمالي **1.2 مليار ريال قطري** في جميع قطاعات المجموعة، وذلك للفترة الممتدة من 2020 إلى 2024؛

○ كيوكيم / كيوكيم 2

- إنفاق رأس مالي مخطط له بواقع 996 مليون ريال قطري للفترة الممتدة من عام 2020 إلى 2024؛
- تم التخطيط لإنفاق 168 مليون ريال قطري لمشروع الفرن الجديد والمتوقع أن يرفع مستوى إنتاج الإيثيلين بنسبة 7%.
- كما تم التخطيط لترقية خزانات أولفينات ألفا العادية بمبلغ يقدر بنحو 45 مليون ريال قطري.

○ شركة قطر للقيليل

- إنفاق رأس مالي مخطط له بواقع 210 ملايين ريال قطري للفترة الممتدة من عام 2020 إلى 2024؛
- إنفاق رأس مالي رئيسي يتمثل في ترقية محطة للطاقة بمبلغ يصل إلى 38 مليون ريال قطري؛

الإنفاق الرأسمالي (مليون ريال قطري)					
2024	2023	2022	2021	2020	
-	-	25.2	93.8	49.0	فرن جديد
8.9	13.8	3.6	6.8	12.0	ترقية خزانات أولفينات ألفا العادية
-	26.8	23.3	17.8	35.7	تجديد رصيف الشحن
-	-	6.2	8.3	23.1	ترقية محطة الطاقة لدى شركة قطر للقيليل
123.7	87.3	183.3	147.9	308.6	أخرى
132.7	127.9	241.7	274.7	428.4	إجمالي الإنفاق الرأسمالي

تحليل أثر كوفيد-19

تحليل أثر كوفيد-19

جوانب أنشطة الأعمال:	التدابير المتخذة / الآثار الرئيسية	النتائج على مستوى المجموعة	الأثر العام على مستوى المجموعة
الأداء التشغيلي	<ol style="list-style-type: none"> 1. تم إنشاء لجان لإدارة الأزمة لدى كل كيان تشغيلي لضمان سلامة الموظفين واستمرارية الأعمال. 2. تم تنفيذ إجراءات تشغيل قياسية جديدة لمواجهة مخاطر كوفيد-19 في كافة أماكن العمل. 3. معظم موظفي المكاتب الرئيسية لشركات المجموعة أصبحوا يعملون من منازلهم. 4. تنفيذ خطط مناوبة جديدة لموظفي المناوبة بضوابط صارمة للحد من مخاطر التجمع الاجتماعي وانتشار كوفيد-19 مع تعزيز تدابير النظافة الشخصية في جميع المواقع. 5. الامتثال الكامل للوائح الحكومية لمنع انتشار كوفيد-19. 	<ol style="list-style-type: none"> 1. استمرار الإنتاج دون توقف في جميع مرافق لا أثر للإنتاج. 2. إتمام عمليات الصيانة الشاملة المخطط لها بنجاح وفقاً لجدولها الزمني بالموازنة التقديرية. 3. عدم تأثر أحجام الإنتاج والمبيعات. 	
سلسلة التوريد والتوزيع	<ol style="list-style-type: none"> 1. فرضت العديد من البلدان قيوداً أكبر على حركة الأشخاص والبضائع. 2. انخفاض درجة توافر السفن وفرض قيود أكبر على الموانئ. 	<p>محدودية فرص الوصول إلى تلك الأسواق بسبب القيود وزيادة الضغوط على أنشطة سلسلة التوريد.</p> <p>على الرغم من ذلك، إلا أن التدفقات التجارية البديلة والقدرة على تحويل المنتجات من خلال التبديل بين المنتجات والعملاء والبلدان والمناطق ما زالت فاعلة.</p>	<p>لا أثر حتى تاريخه؛ مع توخي الحذر من قبيل المجموعة</p>

تحليل أثر كوفيد-19

جوانب أنشطة الأعمال:	الأثار الرئيسية	النتائج على مستوى المجموعة	الأثر العام على مستوى المجموعة
الأداء المالي	<ol style="list-style-type: none"> 1. تباطؤ مستوى نمو إجمالي الناتج المحلي العالمي / الأنشطة الصناعية أسفر عن انخفاض الطلب على المنتجات مما أدى إلى تراجع أسعار بيع منتجاتنا الرئيسية، لاسيما البتروكيماويات. تراجع أسعار النفط. 2. 	<p>كان قطاع البتروكيماويات أكثر القطاعات تأثراً، حيث انخفضت إيراداته وصافي أرباحه. التأثيرات الكاملة لانتشار كوفيد-19 لم يتم إدراكها بالكامل حتى 31 مارس 2020، حيث أنها لم تبدأ في التحقق بأسواق السلع إلا مع بدء انتشار الجائحة في فبراير 2020. بالإضافة إلى ذلك، فإن أسعار المنتجات لم تتأثر بعد تأثراً كاملاً بأسعار النفط المنخفضة السائدة حتى 31 مارس 2020.</p>	أثر سلبي
وضع السيولة والمخاطر الائتمانية	<ol style="list-style-type: none"> 1. برغم انخفاض معدلات الفائدة، إلا أن السيولة ظلت قوية. 2. لم يلاحظ حتى تاريخه أي تأخير في المقبوضات النقدية مقابل خطابات الاعتماد. 3. يواصل العملاء الدفع وفقاً لشروط التسوية التعاقدية ولم يزد عدد المدينين المتأخرين في السداد. 4. التدفقات النقدية من المنتجات ما زالت تسيير بشكل طبيعي. 	<ol style="list-style-type: none"> 1. وضع سيولة قوي مع مركز مالي قوي. 2. تمت المحافظة على التميز التشغيلي لضمان شحن المنتجات وتحصيل الفواتير والنقد بسرعة. 	لا أثر؛ مع توخي الحذر من قبيل المجموعة

هيكل الحوكمة

هيكل مجلس الإدارة

- يتألف مجلس إدارة شركة مسيعد للبتروكيماويات القابضة من سبعة (7) أعضاء تم تعيينهم جميعاً من قِبَل المساهم الخاص، قطر للبترول. تحرص قطر للبترول على اختيار أعضاء مجلس الإدارة المؤهلين والمستوفين لشروط عضوية مجلس الإدارة ممن تتوافر فيهم الخبرة الكافية والدراية التامة لتأدية مهامهم بصورة فعالة لما فيه مصلحة الشركة وتحقيق أهدافها وغاياتها.

اللجان التابعة لمجلس الإدارة

- قام مجلس الإدارة بتشكيل بعض اللجان المنبثقة عنه، وكذلك بعض اللجان الخاصة لإجراء عمليات محددة مع بقاء المجلس مسؤولاً عن جميع الصلاحيات أو السلطات التي فوضها. ومن لجان مجلس الإدارة حالياً هناك لجنة التدقيق ولجنة المكافآت.

الحوكمة والامتثال

- تلتزم شركة مسيعد للبتروكيماويات القابضة بتطبيق مبادئ الحوكمة الواردة في نظام حوكمة الشركات والكيانات القانونية المدرجة في السوق الرئيسية الصادر عن هيئة قطر للأسواق المالية وبما يتماشى مع أحكام تأسيسها.
- يحرص مجلس الإدارة دوماً على وجود إطار تنظيمي يتوافق مع الإطار القانوني والمؤسسي للشركات المساهمة المدرجة من خلال مراجعة وتحديث تطبيقات الحوكمة بالشركة كلما تطلب الأمر.

الصلاحيات

- ليس هناك لأي شخص في الشركة السلطة المطلقة لاتخاذ القرارات، فعملية اتخاذ القرار تتم دائماً وفقاً لدليل صلاحيات وإجراءات الشركة واللوائح ذات الصلة.

المكافآت

• مجلس الإدارة

- قامت الشركة بإعداد سياسة لمكافآت أعضاء مجلس الإدارة وتقوم بمراجعتها بشكل دوري. وتأخذ هذه السياسة في اعتبارها جزءاً ثابتاً مقابل عضوية مجلس الإدارة وحضور جلسات مجلس الإدارة، وجزءاً متغيراً يرتبط بالأداء العام للشركة. ويتم اعتماد المكافآت المقترحة لأعضاء مجلس إدارة الشركة من قبل الجمعية العامة للشركة.

• الإدارة التنفيذية

- يتم توفير جميع وظائف المكتب الرئيسي من خلال موارد توفرها قطر للبترول بموجب اتفاقية خدمات.

الإفصاح والشفافية

- يحرص المجلس على اتخاذ التدابير الملائمة لضمان إجراء جميع عمليات الإفصاح وفقاً لتعليمات وقواعد الجهات الرقابية ذات الصلة، كذلك توفير معلومات صحيحة وغير مضللة ودقيقة بالكم والكيف المناسبين، وبما يمكن كافة مساهمي الشركة من العلم بها بشكل منصف واتخاذ قرارهم بشكل صحيح.

حقوق المساهمين

- ينص النظام الأساسي للشركة على حقوق المساهمين، وبوجه خاص حق الحصول على النصيب المقرر من أرباح الأسهم، وحق حضور الجمعية العامة والاشتراك في مداولاتها والتصويت على قراراتها وممارسة حقوق الارتباط بالبيع وحق الوصول إلى المعلومات وطلبها بما لا يضر بمصالح الشركة.

نظام الرقابة بالشركة

- اعتمدت الشركة نظام رقابة داخلي يضم السياسات والإجراءات التشغيلية المتعلقة بإدارة المخاطر، والتدقيق الداخلي والخارجي، ورقابة التزام الشركة بالضوابط واللوائح ذات الصلة. وتم وضع معايير واضحة للرقابة الذاتية والمسؤولية والمساءلة في أقسام الشركة كلها.
- يتم الإشراف على إطار الرقابة الداخلية من قبل الإدارة التنفيذية العليا ولجنة التدقيق ومجلس الإدارة.

المبيعات والتسويق

- تمتلك شركة قطر لتسويق وتوزيع الكيماويات والبتروكيماويات ش.م.خ.ق. "منتجات"، وهي شركة مملوكة بالكامل لحكومة دولة قطر، الحقوق الحصرية لشراء وتسويق وبيع وتوزيع منتجات الدولة من البتروكيماويات الخاضعة للتنظيم الحكومي؛
- يتم تسويق كل المنتجات البتروكيماوية الخاضعة للتنظيم الحكومي والتي ينتجها قطاع البتروكيماويات التابع للمجموعة من قِبَل شركة قطر لتسويق وتوزيع الكيماويات والبتروكيماويات.

للحصول على المزيد من المعلومات، يمكنك الاتصال بشركة مسعيد للبتروكيماويات القابضة من خلال الوسائل التالية:

هاتف: (974) 4013 2080

فاكس: (974) 4013 9750

بريد إلكتروني: mphc@qp.com.qa

العنوان: ص.ب. 3212، الدوحة، قطر

يرجى زيارة www.mphc.com.qa للحصول على أحدث المعلومات والمنشورات والبيانات الصحفية والعروض التقديمية حول شركة مسعيد للبتروكيماويات القابضة وشركات المجموعة.